



BARN OG DIGITALE MEDIER

2010

Fakta om barn og unges bruk og opplevelse av digitale medier.



Medietilsynet
NORWEGIAN MEDIA AUTHORITY

Trygg bruk



Medietilsynet
NORWEGIAN MEDIA AUTHORITY

Trygg bruk

Materialet i denne publikasjonen er omfattet av åndsverklovens bestemmelser. Materialet i denne publikasjonene er videre tilgjengelig under følgende Creative Commons lisens:

Navngivelse-Ikkekommersiell-Del På Samme Vilkår 3.0 Norge, jf:

<http://creativecommons.org/licenses/by-nc-sa/3.0/no/>

Det innebærer at du har lov til å dele, kopiere og spre verket, samt å bearbeide (remikse) verket, så fremt følgende tre vilkår er oppfylt:

NAVNGIVELSE

Du skal navngi opphavspersonen og/eller lisensgiveren på den måte som disse angir (men ikke på en måte som indikerer at disse har godkjent eller anbefaler din bruk av verket).

IKKEKOMMERSIELL

Du kan ikke bruke dette verket til kommersielle formål.

DEL PÅ SAMME VILKÅR

Dersom du endrer, bearbeider eller bygger videre på dette verk, kan du kun spre det resulterende verk under en lisens, som er identisk med denne.



BARN OG DIGITALE MEDIER 2010

Ansvarlig utgiver: **Medietilsynet**

Grafisk formgivning: **Griff Design**

Trykk: **Møklegaards Trykkeri**

ISBN: **978-82-91977-20-1**



BARN OG DIGITALE MEDIER

2010

Fakta om barn og unges bruk og opplevelse av digitale medier.

INNHold

FORORD	5
HOVEDFUNN	6
OM UNDERSØKELSEN	8
METODE OG GJENNOMFØRING	9
BARNEUNDERSØKELSEN	9
FORELDREUNDERSØKELSEN	9
OM RAPPORTEN	10
PC, INTERNETT OG ELEKTRONISKE SPILL	11
TEKNOLOGI OG INTERNETTBRUK	12
ELEKTRONISKE SPILL	17
FORELDRENES KJENNSKAP OG TILSYN	22
PERSONLIG INFORMASJON	27
STØTENDE SEKSUELT MATERIALE	31
NETTSAMFUNN	34
E-POST	37
GRAFISK FREMSTILLING AV RESULTATER – E-POST	37
CHATTING OG PERSONLIGE MØTER	39
STØTENDE VOLDELIG MATERIALE	46
OPPLÆRING OG TRYGG BRUK AV INTERNETT	48
MOBILTELEFON	53
INNEHAV OG ABONNEMENTSFORHOLD	54
BRUKSOMRÅDET OG REGLER	57
TRUSLER, MOBBING OG ERTING VIA MOBILEN	59
MOBILBILDER OG MOBILVIDEO	62
TRYGG BRUK AV MOBILTELEFON	64
TIDSBruk MEDIER, FRITID OG SKOLE	66
VEDLEGG 1: TIDSSERIER FOR BARNEUNDERSØKELSENE 2003-2010	67
VEDLEGG 2: TIDSSERIER FOR FORELDREUNDERSØKELSENE 2003-2010	79

FORORD

I rapporten 'Barn og digitale medier 2010' legger Medietilsynet fram hovedresultatene fra en landsomfattende undersøkelse om barn og unges bruk av de elektroniske mediene PC, Internett, mobil og elektroniske spill. Rapporten er en oppfølger til de tidligere SAFT-undersøkelsene som ble gjennomført i 2003 og 2006 og Trygg bruk-undersøkelsen 2008.

Formålet med rapporten er å gi en samlet framstilling av barn og unges bruk av ulike typer digitale medier og tilgangen til slike medier. Medietilsynets undersøkelse 'Barn og digitale medier' kartlegger også negative opp-levelser, f. eks. trakassering og mobbing, som barn og unge opplever ved bruk av PC og mobil.

De grafiske framstillingene i rapporten gjengir en del av hovedtallene fra de tidligere SAFT-undersøkelsene i 2003 og 2006 og Trygg bruk-undersøkelsen 2008. Svarprosentene for noen av spørsmålene kan ikke direkte sammenlignes med tidligere undersøkelser. I 2003, 2006 og 2008 var spørsmålene formulert til å gjelde om man "noen gang" hadde opplevd ulike hendelser. I 2010 ble flere spørsmål endret til å gjelde "i løpet av det siste året".

Undersøkelsen av barn og unges bruk av digitale medier er i hovedsak finansiert av den interdepartementale arbeidsgruppen for trygg bruk av internett. Denne arbeidsgruppen består av representanter fra Barne-, likestillings- og inkluderingsdepartementet, Fornyings-, administrasjons- og kirke departementet, Justisdepartementet, Kunnskapsdepartementet, Kulturdepartementet og Samferdelsdepartementet. Undersøkelsen har vært administrert under Medietilsynets Trygg bruk-prosjekt som er det nasjonale koordineringsorganet for trygg bruk av interaktive digitale medier for barn og unge.

Medietilsynet ønsker spesielt å takke vårt barnepanel og rådgivningsgruppen til Trygg bruk-prosjektet for innspill og kommentarer vedrørende spørsmålsformuleringene. Sentio Research Norge har gjennomført undersøkelsen på oppdrag fra Medietilsynet. Hege Govasmark har vært ansvarlig for gjennomføringen av undersøkelsen hos Sentio. Stian Lindbøl har vært faglig ansvarlig for undersøkelsen hos Medietilsynet.

Medietilsynets rapport 'Barn og digitale medier 2010' finner du i en elektroniske pdf-variant på Medietilsynets internettsider, www.medietilsynet.no og Trygg bruk-prosjektets internettsider, www.tryggbruk.no.

Medietilsynet
Fredrikstad, 26. februar 2010

Thomas Hepsø
prosjektleder, Trygg bruk-prosjektet

Eva Liestøl
områdedirektør, Brukertrygghet

HOVEDFUNN

Så å si alle barn i Norge har tilgang på PC og internett

- Omtrent tre av fem har egen PC, og cirka halvparten har bærbar PC.
- Som tidligere er det først og fremst hjemme (84%) og på skolen (41%) barna benytter internett, og i snitt bruker de omtrent to timer hver dag på internett.
- Internett benyttes først og fremst til underholdning, kommunikasjon med andre (chatting, mail, blogging og nettsamfunn) og til innhenting av informasjon.
- Det er en tendens til at barna blir stadig yngre første gang de benytter internett. Sammenlignet med tidligere undersøkelser finner vi en økning i andelen som brukte internett for første gang da de var 6 år eller yngre.

Elektroniske spill er populært, spesielt blant guttene

- I snitt bruker barna omtrent en og en halv time på elektroniske spill på en vanlig dag.
- De spiller vanligvis sammen med familie, venner eller alene.
- Kjønn og alder innvirker på hvilke spill som foretrekkes. Gutter foretrekker sport og bilspill, skyte og actionspill og rollespill i større grad enn jenter, mens jentene først og fremst foretrekker partyspill og humor/tegneserieaktige spill.
- Undersøkelsen viser en økning i andelen som har spilt spill med aldersgrense 18 år+, sammenlignet med 2008. Hele 30 prosent av barna i alderen 9-12 år har spilt spill merket 18 år+, og 57 prosent av barna mellom 13-16 år. Det er flere barn som har spilt slike spill enn det foreldrene tror.
- De fleste av barna mener likevel at deres foreldre har god kjennskap til spillene de spiller.

Barna bruker internett uten tilsyn fra foreldrene

- Barna oppgir at de har mye alenetid på internett, mens foreldrene i større grad enn barna oppgir at de ofte sitter sammen med barna når de surfer på internett. Dette indikerer at foreldrene ikke har helt oversikt over omfanget av barnas internettbruk.
- Foreldrene mener videre de i større grad sjekker internettbruken ved bruk av filter, blokkeringsprogramvare og sjekking av loggfiler enn det barna oppgir.
- De fleste barna opplever at de har regler for internettbruk. De mest vanlige reglene er forbud mot å møte noen de bare kjenner fra internett (54%), at det ikke er lov å si stygge ting til andre når de bruker msn/e-post (53%). I tillegg oppgir 50% av barna at de ikke har lov til å gi ut personlig informasjon til nettsider eller på chat.
- 23 % prosent av barna sier de har brukt internett selv om foreldrene har sagt at det ikke er lov.

Personlig informasjon

- Barna er relativt bevisst hva de legger ut av informasjon om seg selv og om andre.
- De fleste legger ikke ut informasjon om seg selv på internett fordi de er redd for å bli kontaktet av noen de ikke kjenner og fordi de ikke vet hvem som vil bruke informasjonen. Det er også over halvparten som sier årsaken er at de har lært om trygg bruk av internett. Dette er en økning sammenlignet med tidligere undersøkelser.
- Tendensen er helt klart at barna har lært mer om hvordan de skal bruke internett på en trygg måte, men selv om vi finner at de fleste barna kjenner til hvorfor de bør være forsiktige med å oppgi personlig informasjon er det fortsatt noen som legger ut personlige opplysninger og bilder.
- 23 prosent har opplevd at ukjente personer på internett har spurt etter personlige opplysninger om dem. Selv om de fleste som opplevde dette overså forespørselen var det 5 prosent som oppga informasjonen det ble spurt etter og 22 prosent som ga litt av informasjonen.

Støtende seksuelt materiale

- Til sammen har 14 prosent av barna opplevd å få uønskede seksuelle kommentarer på internett i løpet av det siste året. Jenter har opplevd dette i større grad enn gutter.
- 22 prosent av barna har vært inne på en porno/sex-nettside. Gutter (31%) har vært på slike nettsider i større grad enn det jentene har (11%).
- 7 prosent av barna har i løpet av det siste året fått tilsendt porno/sex-bilder eller video på internett fra noen de kun har møtt på internett.
- Til sammen har 8 prosent av barna blitt spurt om å sende nakenbilder av seg selv via internett i løpet av det siste året.

Nettsamfunn og chatting

- I tillegg til å sende e-post har det å delta i nettsamfunn av ulike slag, samt å chatte blitt populære kommunikasjonsmåter over internett. Dette finner vi spesielt blant barna mellom 13 og 16 år.
- Omtrent tre av fire chatter og tre av fem har i løpet av den siste uka deltatt i nettsamfunn.
- De mest populære nettsamfunnene er YouTube, Facebook og Nettby.
- 12 prosent av barna har i løpet av det siste året opplevd at noen som har sagt at de var barn eller ungdom på internett, senere har vist seg å være en voksen person i virkeligheten.

Personlige møter

- Nesten ett av fire barn har i løpet av det siste året møtt noen i virkeligheten som de først traff på internett. Dette er en høyere andel enn det foreldrene tror.
- Omtrent halvparten av de som har møtt noen hadde med seg venner på det første møtet, mens 29 prosent gikk alene for å møte personen.
- De aller fleste hadde det fint på dette møtet, men til sammen 5 prosent hadde negative opplevelser.

Mobbing

- De elektroniske mediene blir også benyttet som en kanal for å erte og mobbe andre. 19 prosent av barna har lagt merke til at noen har blitt mobbet eller truet på ulike nettsamfunn. 10 prosent har selv opplevd å bli mobbet gjennom slike nettsamfunn, mens kun 5 prosent sier de selv har mobbet andre på slike nettsted.
- 9 prosent har blitt mobbet eller truet når de har chattet i programmer og 3 prosent har blitt det mens de har chattet i chattrom på internett.
- 12 prosent av barna har i løpet av det siste året mottatt e-post som har plaget eller skremt dem, mens kun 4 prosent sier de selv har sendt denne typen e-post.
- 8 prosent av foreldrene sier at deres barn i løpet av det siste året har blitt mobbet eller ertet av andre via internett, MSN Messenger, e-post, Facebook eller lignende. 4 prosent forteller at deres eget barn har mobbet eller ertet andre gjennom disse kanalene.

Barna har lært om trygg bruk av internett

- Barna er forholdsvis bevisste og kritiske i forhold til informasjonen som ligger på internett. Kun 1 prosent tror at alt de finner av informasjon på internett er sann og 35 prosent tror det meste er sant.
- Barna har lært mest om internett av seg selv, men også foreldre og venner er viktige i læringsprosessen.
- 60 prosent har i løpet av det siste året lært noe på skolen om hvordan de skal bruke internett og de har først og fremst lært om trygg bruk av internett, samt om hva som er ulovlig å gjøre.
- Godt over halvparten av barna har fått informasjon om trygg bruk av internett på skolen, noe som er en økning sammenlignet med 2008. Foruten skolen er også foreldrene viktige i opplæringen i trygg bruk, og det er først og fremst fra skolen og foreldrene barna ønsker informasjon om dette.

De fleste har mobiltelefon

- 90 prosent av barna har egen mobiltelefon og de fleste fikk mobiltelefon innen de var 10 år.
- Barna bruker mobiltelefonen til mye forskjellig, de snakker, sender sms, tar bilder, spiller spill og tar opp video.
- De fleste har regler for mobilbruken og det er størst andel som ikke har lov til å ha på mobilen på skolen, ikke lov til å sende sms for å plage eller erte andre og ikke lov til å kjøpe noe.
- 8 prosent av barna har mottatt en truende eller skremmende melding på mobilen i løpet av det siste året, og de fleste har mottatt slike meldinger fra personer de kjenner.
- Mens 6 prosent har opplevd å bli mobbet eller truet via mobilen i løpet av det siste året, er det 3 prosent som selv har mobbet eller truet andre via mobilen.
- 14 prosent av barna har i løpet av det siste året opplevd at noen har sendt mobilbilder eller mobilvideo av dem til andre uten at de har sagt ja til det. 8 prosent har selv sendt mobilbilder eller mobilvideo av andre uten at de har godkjent det.
- 6 prosent av barna har mottatt et nakenbilde på mobilen av noen de kjenner i løpet av det siste året. Det er også 2 prosent som har tatt bilde av seg selv uten klær og sendt det til noen via mobilen i løpet av det siste året.
- Det er en større andel som har fått informasjon om trygg bruk av mobiltelefonen nå enn i 2008, men 29 prosent har ikke fått informasjon om dette.

OM UNDERSØKELSEN

Formålet med arbeidet har vært, på vegne av Medietilsynet, å samle inn data knyttet til barn og unges bruk av digitale medier. Det er gjennomført to undersøkelser, en undersøkelse mot barn i alderen 9 til 16 år, samt en undersøkelse rettet mot foreldre som har barn i alderen 6 til 16 år. Rapporten beskriver hovedresultatene fra disse undersøkelsene, men hovedfokuset har vært å se på barnas opplevelser og erfaringer med digitale medier som internett, spill og mobiltelefon.

Årets rapport er den første som er utarbeidet av Sentio Research Norge. Tidligere har Synovate utarbeidet tre rapporter fra 2003, 2006 og 2008.

METODE OG GJENNOMFØRING

Barneundersøkelsen

Undersøkelsen rettet mot barna ble gjennomført i samarbeid med 19 skoler fordelt rundt om i landet. Det ble tatt kontakt med rektorene ved skolene med en forespørsel om å bruke en skoletime for at elevene skulle svare på et spørreskjema. Undersøkelsen ble gjennomført over tre uker i november 2009. Vi fikk opprettet en kontaktperson ved hver enkelt skole som var ansvarlig for praktisk gjennomføring. Spørreskjema, svarkonvolutter og informasjonsbrev til kontaktperson og foreldre ble pakket for hvert klassetrinn og sendt samlet til skolene. Elevene fylte selv ut spørreskjemaet og leverte inn skjemaet til lærer i en anonym konvolutt. Hvert spørreskjema hadde et løpenummer for å kunne identifisere hvilken skole og klassetrinn besvarelsen kom fra, men det var ingen form for identifisering av elever ut over dette.

Det ble laget en utvalgsplan for å sikre landsrepresentativitet, samt for å sikre en viss fordeling av elever på ulike klassetrinn. Det ble vervet 2324 elever og vi fikk inn 1777 svar, noe som gir en svarprosent på 76,5. I etterkant ble resultatene fra undersøkelsen vektet på kjønn og alder, hentet fra offentlig statistikk.

Som incentiv fikk skolene som deltok i undersøkelsen tilbud om gratis tilgang til hovedresultatene fra undersøkelsen, samt tilgang på enkelte hovedresultat for sin egen skole. I tillegg ble det trukket en vinner av en premie på 5000 kroner til klassekassen blant klassene som deltok.

Per 01.01 2009 besto aldersgruppen 9-16 år av ca. 503 000 barn og unge i landet (SSBs befolkningsstatistikk)

Foreldreundersøkelsen

Undersøkelsen mot foreldre som har barn i alderen 6 til 16 år ble gjennomført ved bruk av telefonintervju. I tillegg til å være foreldre er utvalget begrenset til de som har tilgang på internett hjemme. Det ble gjennomført 1000 intervju, landsrepresentativt fordelt. Undersøkelsen ble gjennomført etter tilfældighetsprinsippet, og 30 prosent av intervjuene ble gjennomført på mobiltelefon, mens 70 prosent ble gjennomført på fasttelefon. Data ble vektet etter kjønn, alder og utdanning, basert på offentlig statistikk.

Per 01.01 2009 besto aldersgruppen 6-16 år av ca. 681 000 barn og unge i landet (SSBs befolkningsstatistikk).

OM RAPPORTEN

Resultatene fra undersøkelsene er presentert ved bruk av figurer, og alle tall er oppgitt i prosent. Fremstillingen legger stor vekt på å se funnene i sammenheng med resultatene fra tidligere år. Vi vil derimot understreke at det er gjort en god del endringer både i spørsmålsformuleringer og svaralternativer fra undersøkelsen i 2010 sammenlignet med tidligere gjennomføringer. Det vil derfor ikke være helt riktig å dra konklusjoner om utvikling selv om resultatene er illustrert i form av tidsserier. Fra 2010 blir det ved en del spørsmål spurt om barnas erfaringer "i løpet av det siste året", mot at det tidligere år er blitt spurt om de "noen gang har opplevd". En slik begrensning kan nok være en plausibel forklaring på hvorfor vi finner en nedgang i andelen som har opplevd og hatt erfaring med ulike ting på internett og mobil. På en del andre spørsmål er tidsperiodene i svaralternativene endret. I slike tilfeller har vi slått sammen kategorier og illustrerer om barna har opplevd ulike hendelser eller ikke, og altså ikke i hvilken grad/hvor mye/ofte de har opplevd det. Disse endringene er viktig å huske ved tolkningen av resultatene.

I vedlegg 1 til rapporten finner man en komplett oversikt over tidsserier for barneundersøkelsene fra 2003 og fram til 2010 med nedbrytninger på kjønn og aldersgruppene 9-12 år og 13-16 år.

I vedlegg 2 finner man en oversikt over tidsserier for foreldreundersøkelsene fra 2003 og fram til 2010.



PC, INTERNETT OG ELEKTRONISKE SPILL

PC har blitt en vanlig del av barnas hverdag og så godt som alle barn i Norge har tilgang til PC og internett. Kun 2 prosent av barna sier de ikke har tilgang til PC hjemme. 58 prosent av barna har egen PC og 46 prosent har tilgang på annen PC hjemme. Vi finner videre at kun 1 prosent av barna ikke har tilgang til internett hjemme. 55 prosent har tilgang til internett gjennom egen PC og 55 prosent har tilgang gjennom andres/felles PC. Sammenlignet med tidligere gjennomførte undersøkelser er det en liten nedgang i andelen som har tilgang til internett gjennom egen PC, mens vi finner en liten økning i andelen som har tilgang til internett gjennom annet eget utstyr. Tilgangen til PC og internett er altså stabilt høy.

Tidligere var det mest vanlig at PC-en var plassert på fellesrom i hjemmet. Tendensen de siste årene har derimot vært at barna har bærbare PC-er, samt PC på rommet sitt. Vi finner nå at 47 prosent av barna benytter bærbar PC, noe som er en økning sammenlignet med tidligere undersøkelser (40% i 2008 og 19% i 2006). 36 prosent har PC på eget rom, noe som også er en økning sammenlignet med tidligere undersøkelser (27% i 2008 og 35% i 2006).

Undersøkelsen viser at de fleste barna var mellom 5 og 8 år da de benyttet internett første gang. Kun 17 prosent oppgir at de var eldre enn 8 år første gang de brukte internett. Det er en tendens til at barna blir introdusert for internett i stadig yngre alder. Sammenlignet med tidligere undersøkelser finner vi en økning i andelen som brukte internett for første gang da de var 6 år eller yngre. I 2008 oppga 28 prosent av barna at de var 6 år eller yngre første gang de brukte internett, mens 37 prosent svarte det i 2010. Vi finner også at guttene begynner å bruke internett før jentene. 43 prosent av guttene var 6 år eller yngre første gang de brukte internett, mens 31 prosent av jentene var det.

Det er hjemme og til dels på skolen barna bruker internett mest. 84 prosent oppgir at de bruker internett hjemme daglig eller flere ganger i uken, og 41 prosent oppgir at de bruker internett daglig eller flere ganger i uken på skolen. Undersøkelsen viser videre at barna i snitt bruker omtrent to timer hver dag på internett.

Barna benytter internett først og fremst til underholdning og innhenting av informasjon. Vi finner at 77 prosent spiller spill og ser på videoer, 59 prosent chatter via programmer, 56 prosent bruker internett i forbindelse med lekser og skolearbeid, 45 prosent besøker websider som passer interessene deres, og 42 prosent besøker venners nettsider og profiler i nettsamfunn. Undersøkelsen viser videre en del kjønnsforskjeller når det gjelder internettbruk. Jenter bruker internett til sosiale aktiviteter (chatter, benytter nettsamfunn, blogger, sender e-post) samt til skolearbeid i større grad enn gutter. De legger også ut bilder og besøker sider som passer interessene deres i større grad enn gutter. Guttene på den andre side, laster ned software og filmer, ser på porno og sexsider, spiller spill, og surfer for moroskyld i større grad enn jentene.

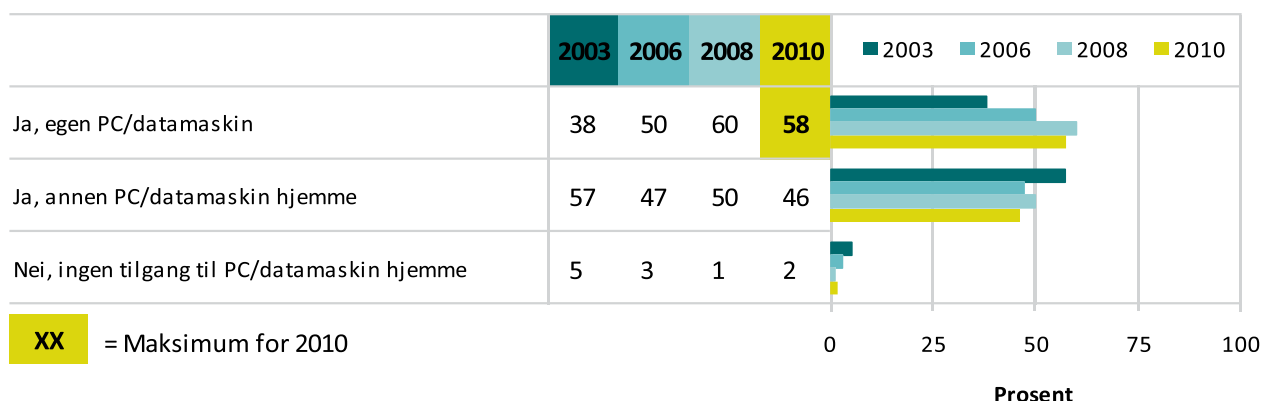
Foreldreundersøkelsen viser at foreldrene har forholdsvis god oversikt over hva barna bruker internett til. De mener barna først og fremst bruker internett til å spille spill (64%) og skolearbeid (50%). Det er også en del som nevner at barna bruker internett til å chatte (29%), de bruker instant messaging, msn, blogger(26%), samt søker etter informasjon (20%).

Fra foreldreundersøkelsen

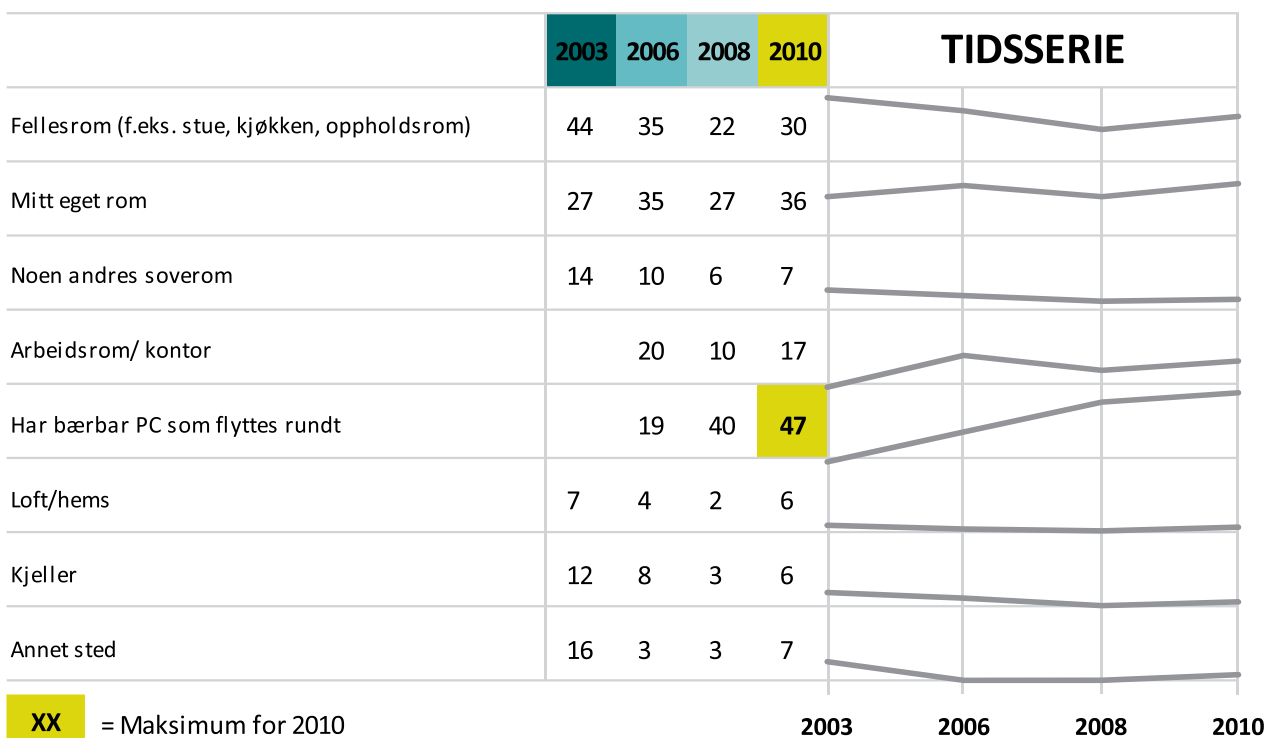
Fra foreldreundersøkelsen finner vi videre at foreldrene stort sett mener at fordelene er større enn ulempene ved at barnet bruker internett. Kun 7 prosent er bare delvis eller helt uenig i dette. Foreldrene anser den største fordelene ved at barnet bruker internett å være i forbindelse med lekser og at de kan finne nyttige opplysninger (54%). Det er også 19 prosent som anser det som en fordel at de utvikler dataferdigheter og 14 prosent ser det som en fordel at de kan finne opplysninger generelt. Når det gjelder ulemper med barnas internettbruk er det 22 prosent av foreldrene som mener det tar for mye tid. Eldre foreldre er mer bekymret for dette enn yngre. Ellers er det 10 prosent som ser det som en ulempe at barna kan besøke pornografiske sider, 7 prosent nevner at de kan finne informasjon som er feil, og 6 prosent nevner passive/inaktive barn og asosial adferd som den største ulempen ved at barnet bruker internett. Under 5 prosent er opptatt av risiko knyttet til personvern, fremmede personer, og reklame, og nesten ingen er bekymret for ulovlig materiale, pengebruk og mobbing.

Grafisk fremstilling av resultater - Teknologi og internettbruk

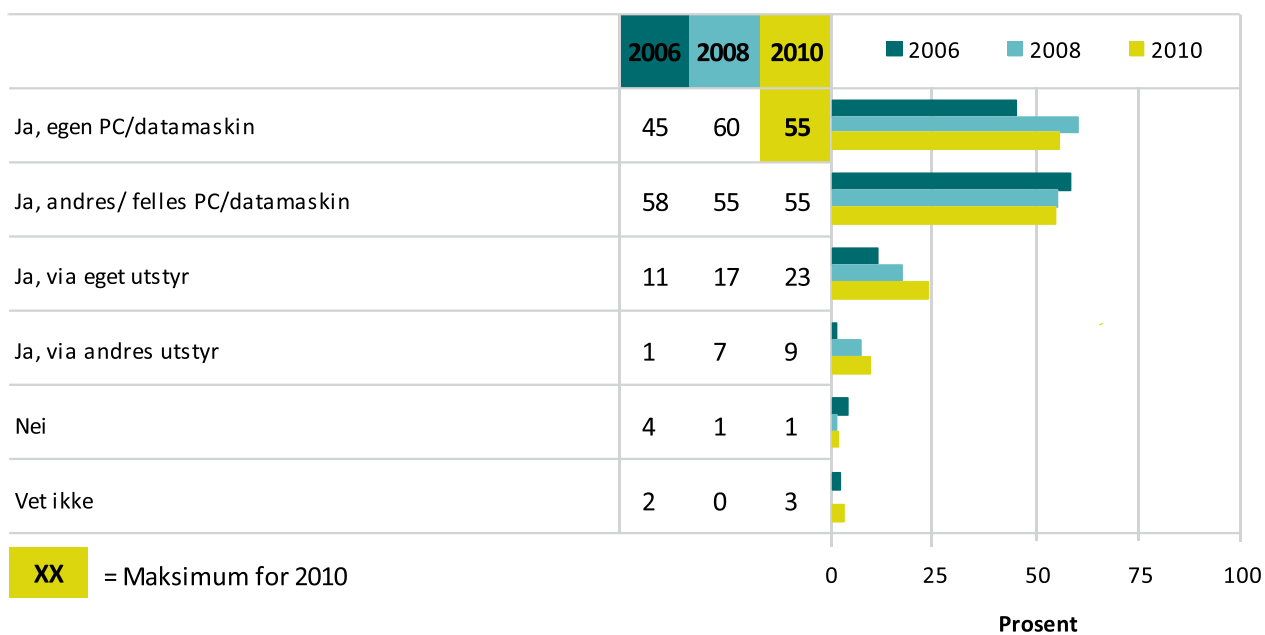
Spørsmål 5: Har du egen PC tilgjengelig som du kan bruke hjemme?



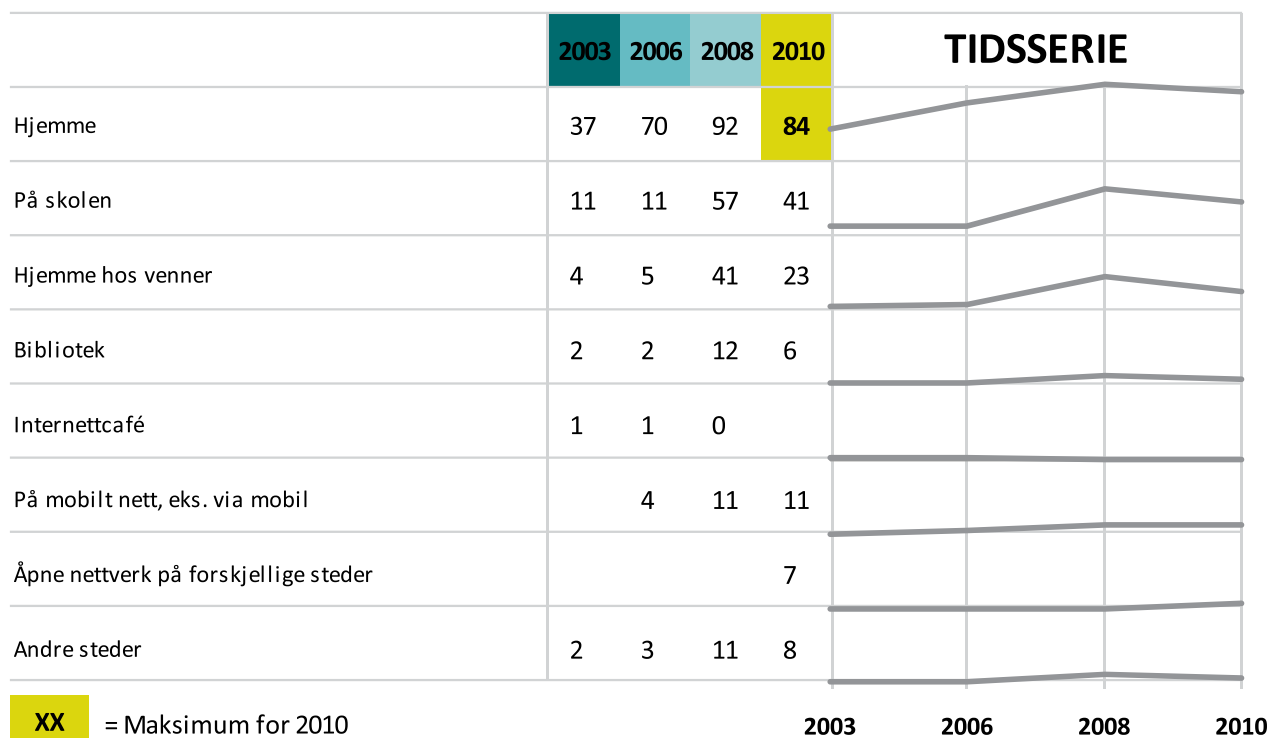
Spørsmål 6: Hvor står PC'en du bruker hjemme?



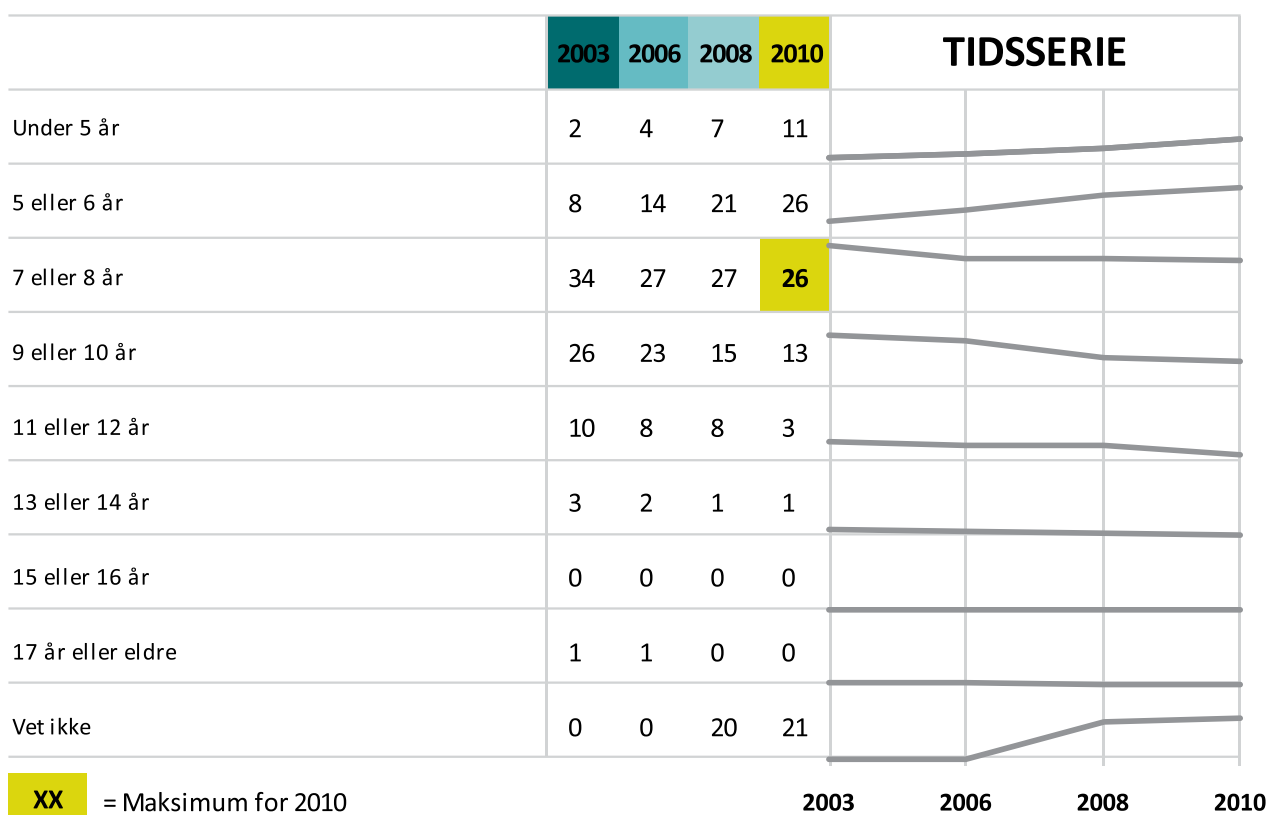
Spørsmål 7: Har du tilgang til internett hjemme?



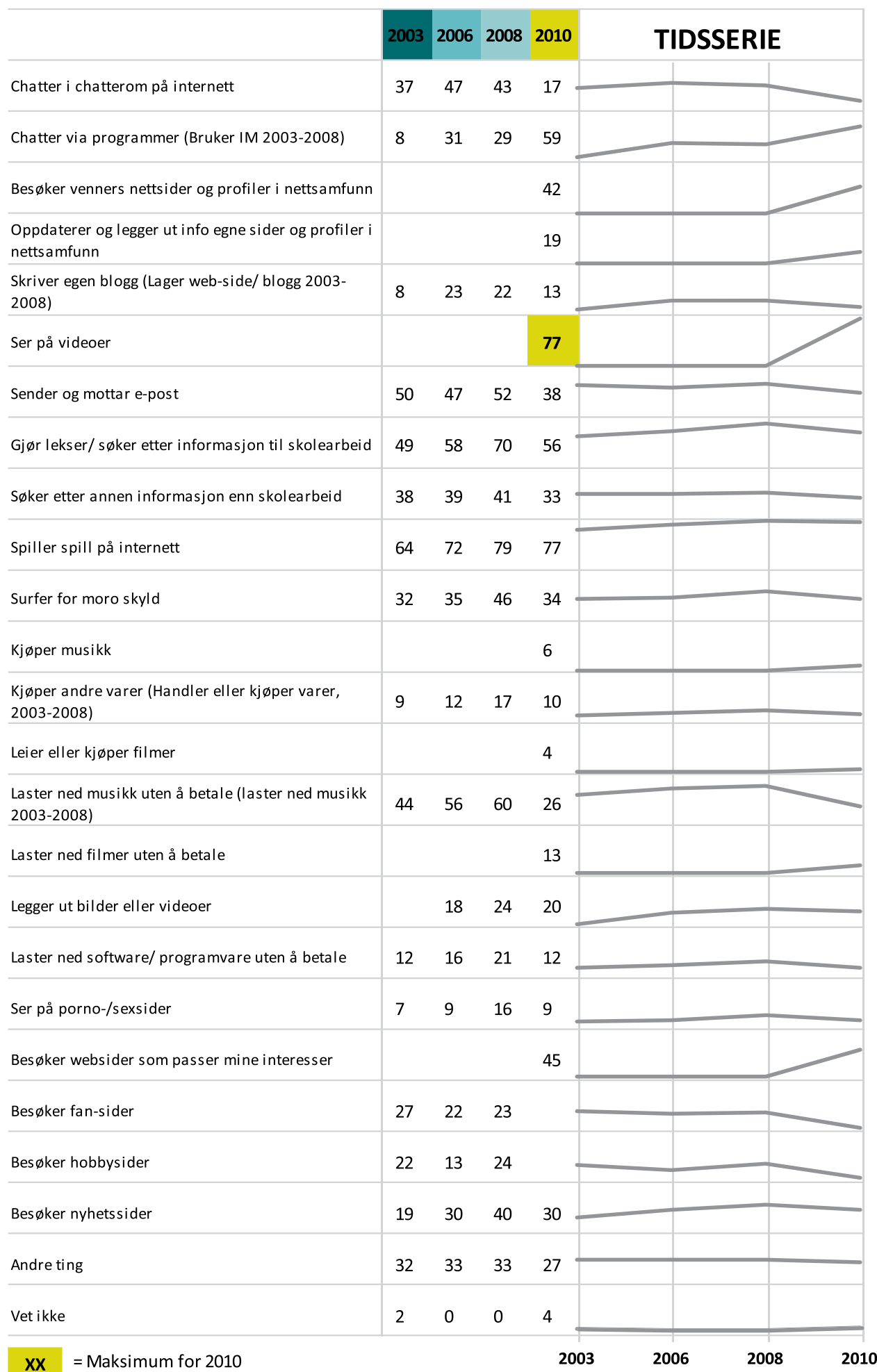
Spørsmål 8: Hvor ofte bruker du Internett på hvert av stedene nedenfor? Internett daglig/flere ganger i uken (endring i svarkategorier fra 2010)



Spørsmål 9: Hvor gammel var du første gang du brukte internett



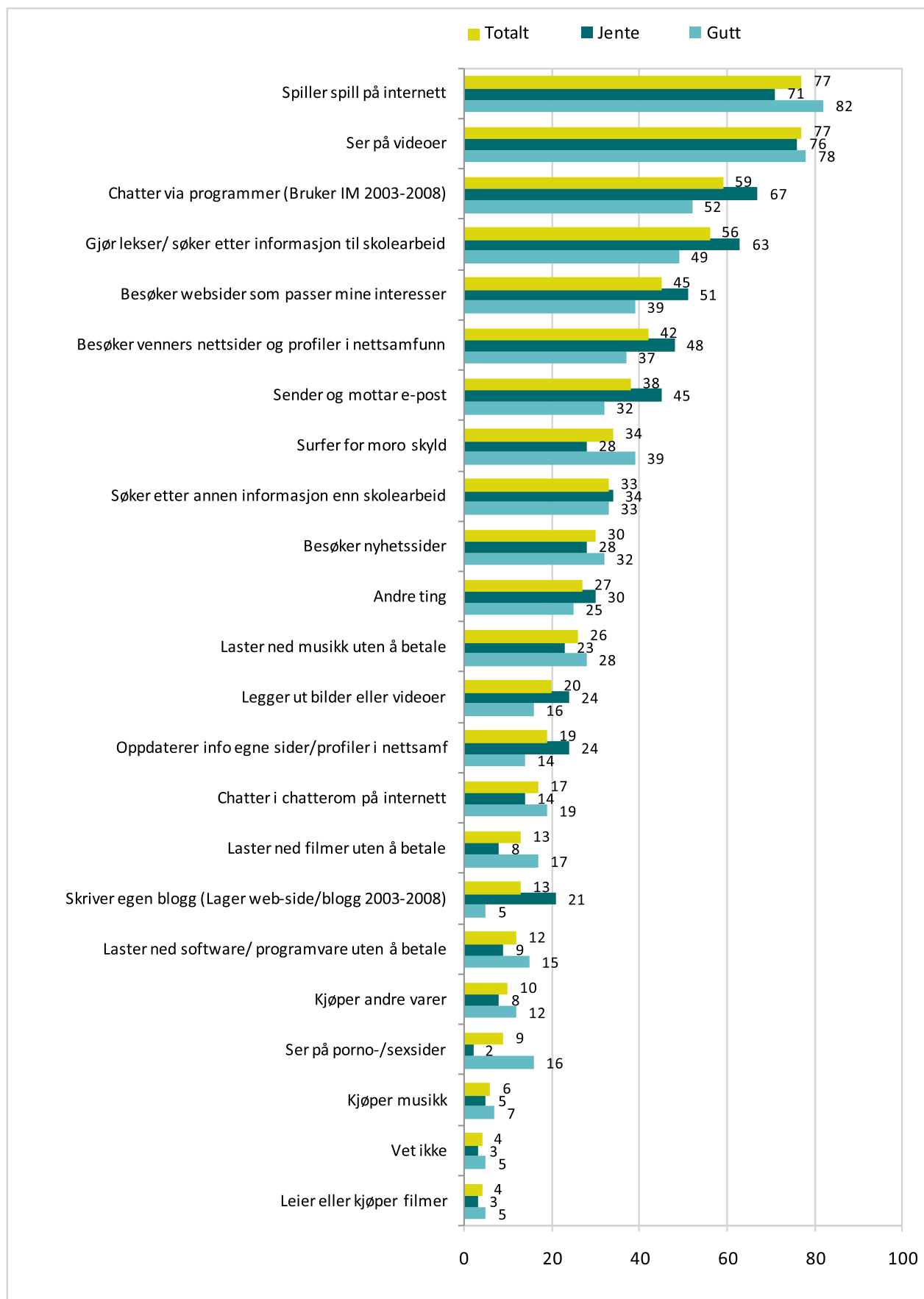
Spørsmål 10: I løpet av den siste måneden, hva brukte du internett til?(endring i spørsmålsformulering og svarkategorier fra 2010)



XX = Maksimum for 2010

2003 2006 2008 2010

Spørsmål 10: I løpet av den siste måneden, hva brukte du internett til? Brutt ned på kjønn.



Elektroniske spill er populært blant barna. 56 prosent spiller elektroniske spill/dataspill minst en gang i uken, mens det kun er 4 prosent som sier de aldri spiller slike spill. Gutter spiller mer enn jenter, og barna mellom 9 og 12 år spiller mer enn de mellom 13 og 16 år. I snitt bruker barna omtrent en og en halv time på elektroniske spill på en vanlig dag, men her er det forholdsvis store kjønnsforskjeller. Mens guttene i snitt bruker 112 minutter på spill på en vanlig dag, bruker jentene 51 minutter. Det er først og fremst PC som blir benyttet til spilling (83 prosent), men guttene benytter også spillkonsoll (78 prosent) i stor grad.

Barna spiller vanligvis sammen med familie eller venner som sitter i samme rom (57 prosent) eller alene (54 prosent), men sammenlignet med tidligere undersøkelser finner vi en nedgang i andelen som vanligvis spiller alene. Videre er det 28 prosent av barna som spiller med familie og venner over internett, og 18 prosent sier de spiller med mennesker de kun kjenner online. Jenter spiller mer alene enn gutter, mens gutter i større grad enn jenter spiller med familie og venner over internett og med mennesker de bare kjenner online.

Det er ellers stor spredning når det gjelder hva barna oppgir som favorittspill. Sport og bilspill er populært (44 prosent), samt partyspill (43 prosent), skyte og actionspill (42 prosent) og humor-/tegneserieaktige spill (38 prosent). Vi finner liten endring i barnas favorittspill sammenlignet med undersøkelsen i 2008, men det er en noe høyere andel som foretrekker humor/tegneserieaktige spill nå. Gutter foretrekker sport og bilspill, skyte og actionspill og rollespill i større grad enn jenter, mens jentene først og fremst foretrekker partyspill og humor-/tegneserieaktige spill. Skyte og actionspill er mest populært blant de i alderen 13-16 år, mens de yngre foretrekker humor-/tegneserieaktige spill.

Når det gjelder aldersmerking av spill finner vi at hele 30 prosent av barna i alderen 9-12 år har spilt spill merket 18 år+, og 57 prosent av barna mellom 13-16 år har gjort det. Sammenlignet med undersøkelsen fra 2008 finner vi en økning i andelen som har spilt spill med aldersgrense 18 år+, og vi finner en økning både blant barna mellom 9-12 år og de mellom 13-16 år. Det er først og fremst guttene som har spilt spill med høy aldersgrense. Undersøkelsen viser at 60 prosent av guttene har gjort det, mot 20 prosent av jentene. Det er en høyere andel av barna som har spilt spill med høy aldersgrense enn det foreldrene tror.

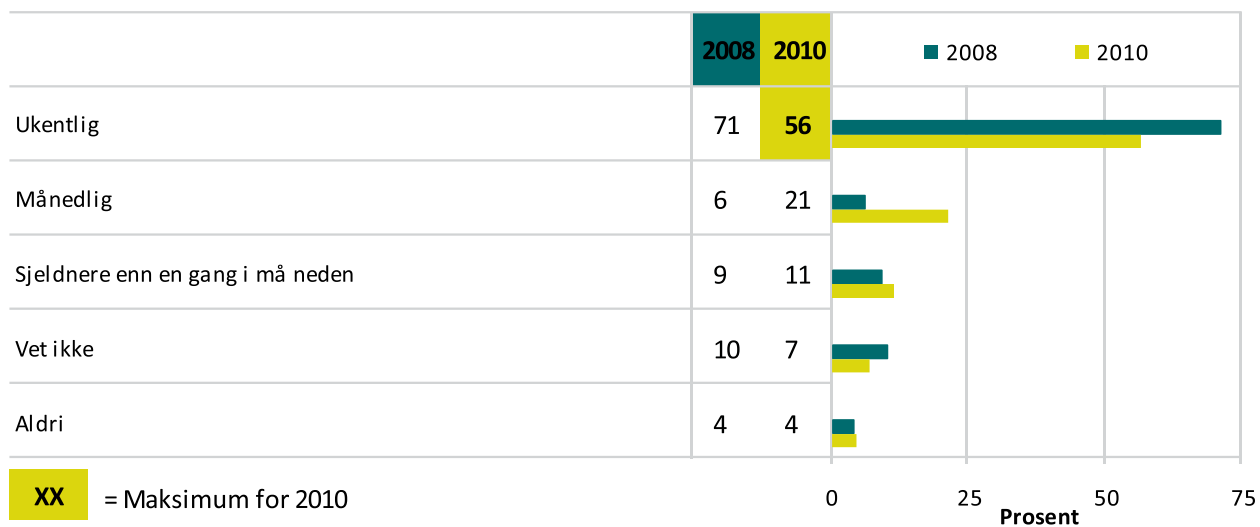
Fra foreldreundersøkelsen

Fra foreldreundersøkelsen finner vi at 22 prosent av foreldrene med barn i alderen 13-16 år mener deres barn har spilt spill med aldersgrense 18 år+, mot bare 8 prosent av de med barn i alderen 9-12 år og 5 prosent med barn i alderen 6-8 år. Videre finner vi at 48 prosent av foreldrene mener de har mye tilsyn med barnas bruk av elektroniske spill og 28 prosent sier de har noe tilsyn. Kun 4 prosent sier de ikke har tilsyn med barnets bruk av elektroniske spill. Foreldrene mener altså jevnt over å ha god innsikt i barnas bruk av elektroniske spill, men undersøkelsene indikerer at de ikke har helt oversikt over hvilke aldersgrenser det er på spillene barna spiller. Til tross for dette finner vi ellers at de fleste av barna mener deres foreldre har god kjennskap til spillene de spiller. Kun 16 prosent sier de vet lite eller ingenting. Sammenlignet med tidligere undersøkelser finner vi en liten økning i andelen som sier foreldrene vet mye eller en del om dataspillene de spiller.

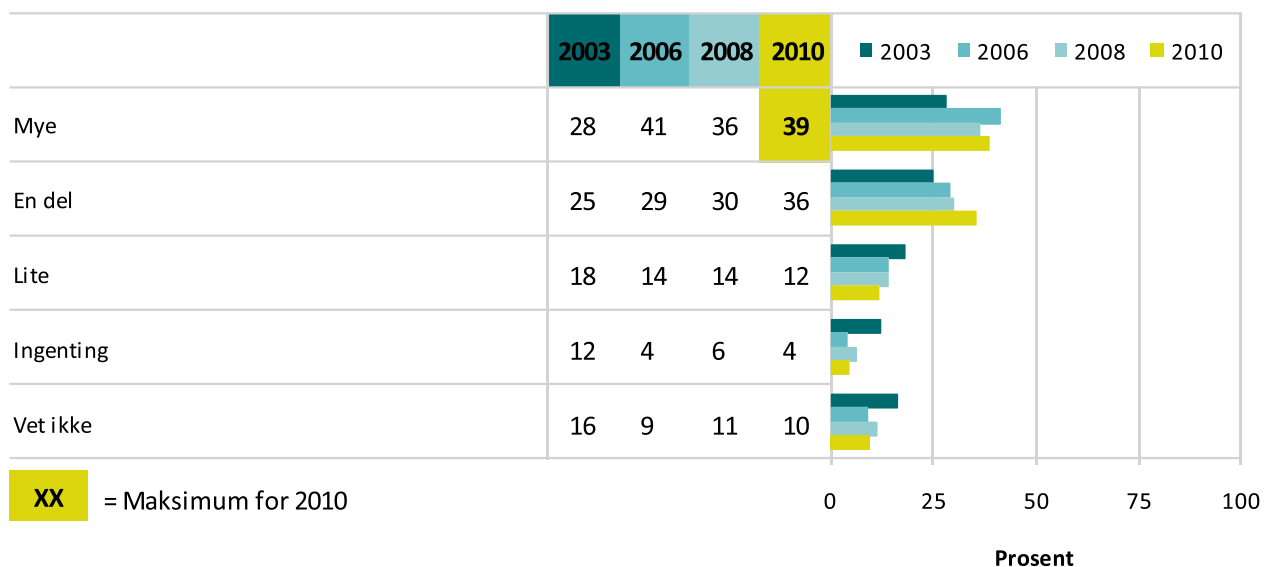
“3 av 10 barn i alderen 9-12 år har spilt spill merket 18 år.”

Grafisk fremstilling av resultater - Elektroniske spill²

Spørsmål 11: Hvor ofte spiller du elektroniske spill/ dataspill? (endring i svarkategorier fra 2010)

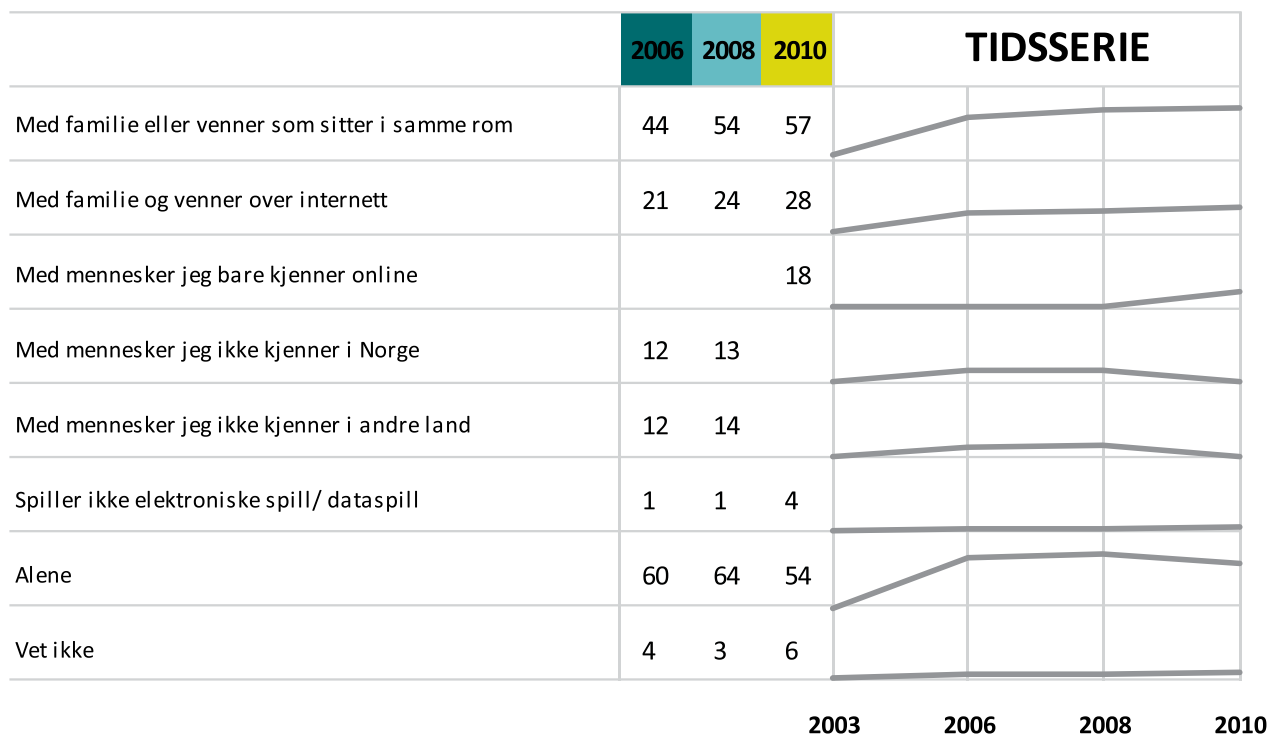


Spørsmål 12: Når du spiller elektroniske spill/dataspill, hvor mye vet dine foreldre om de spillene du spiller?

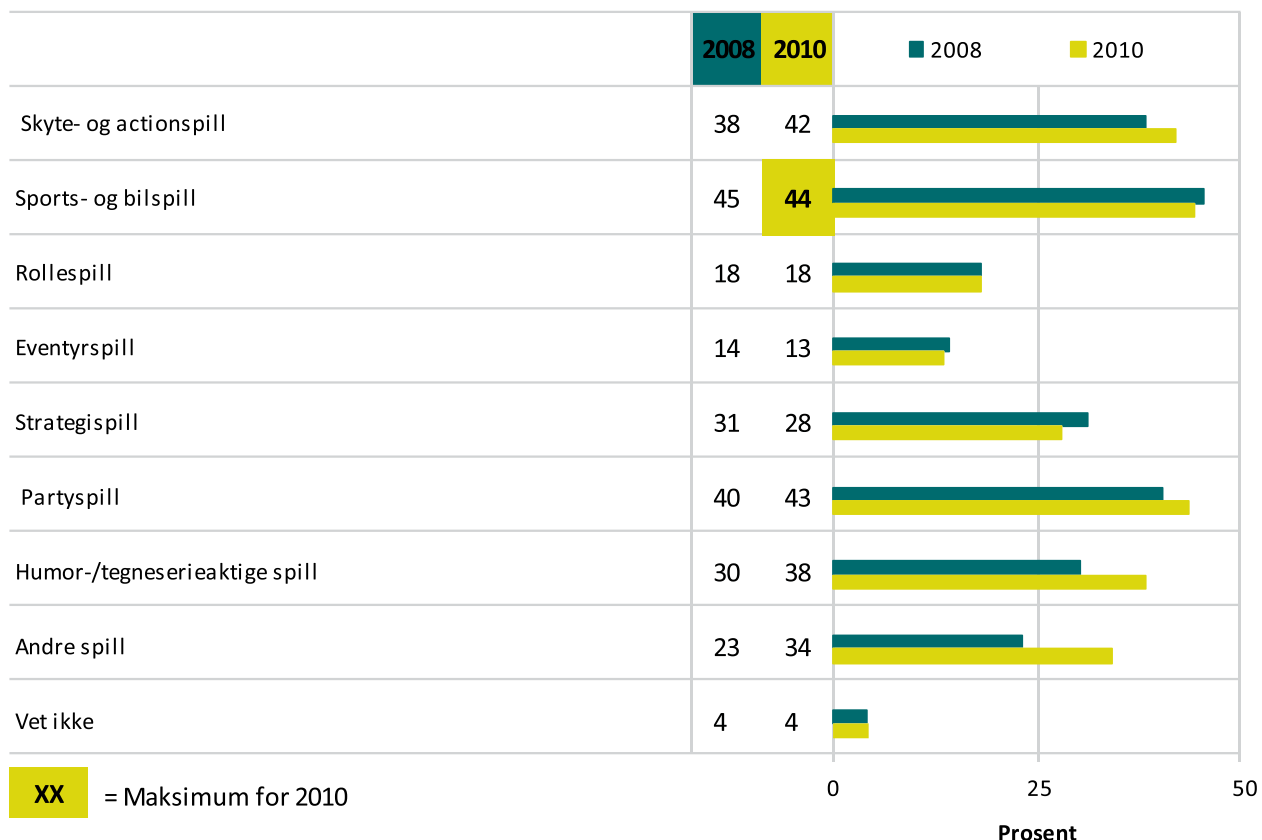


² Filter på spørsmål 12, 13, 14, 15 og 16, – ikke de som har svart "aldri" på spørsmål 11, altså kun de som spiller elektroniske spill.

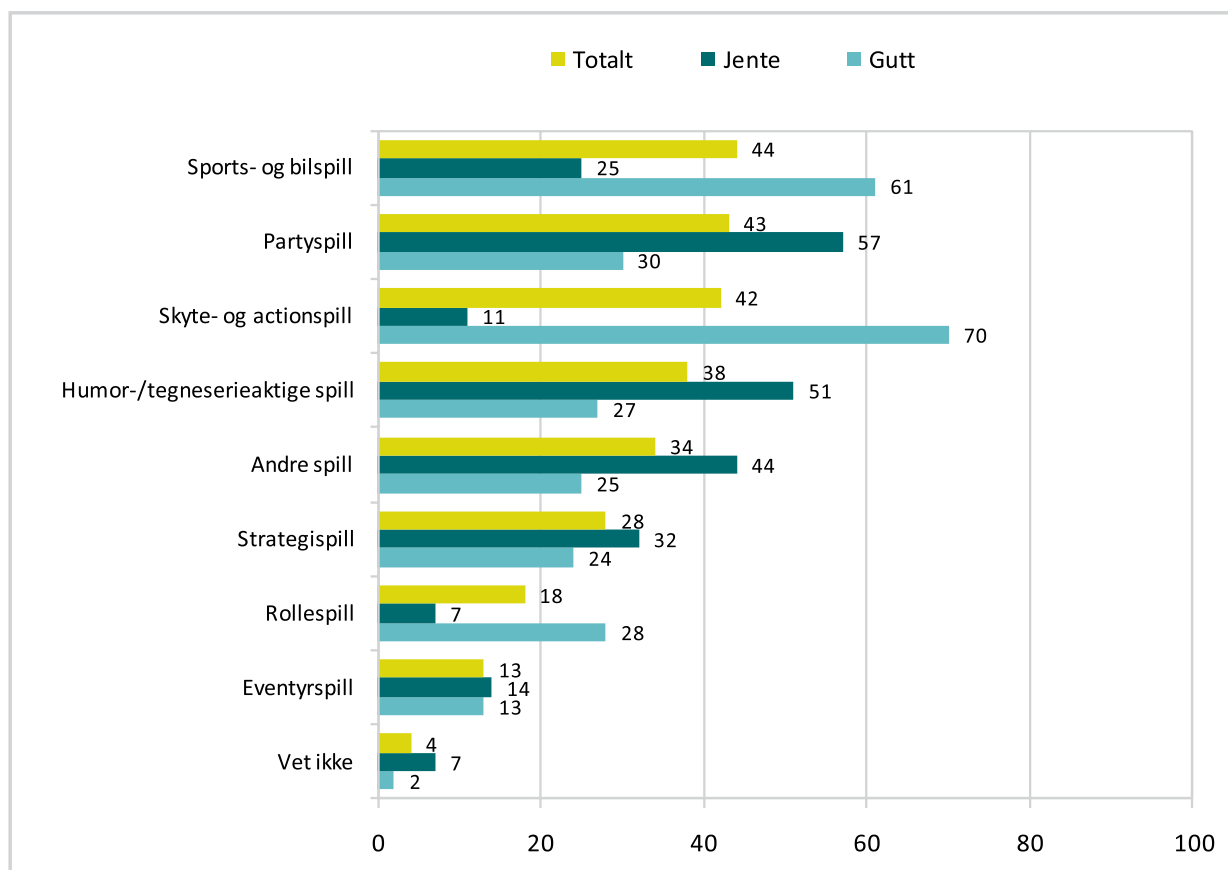
Spørsmål 13: Når du spiller elektroniske spill/ dataspill, hvem spiller du vanligvis med?(endring i svarkategorier fra 2010)



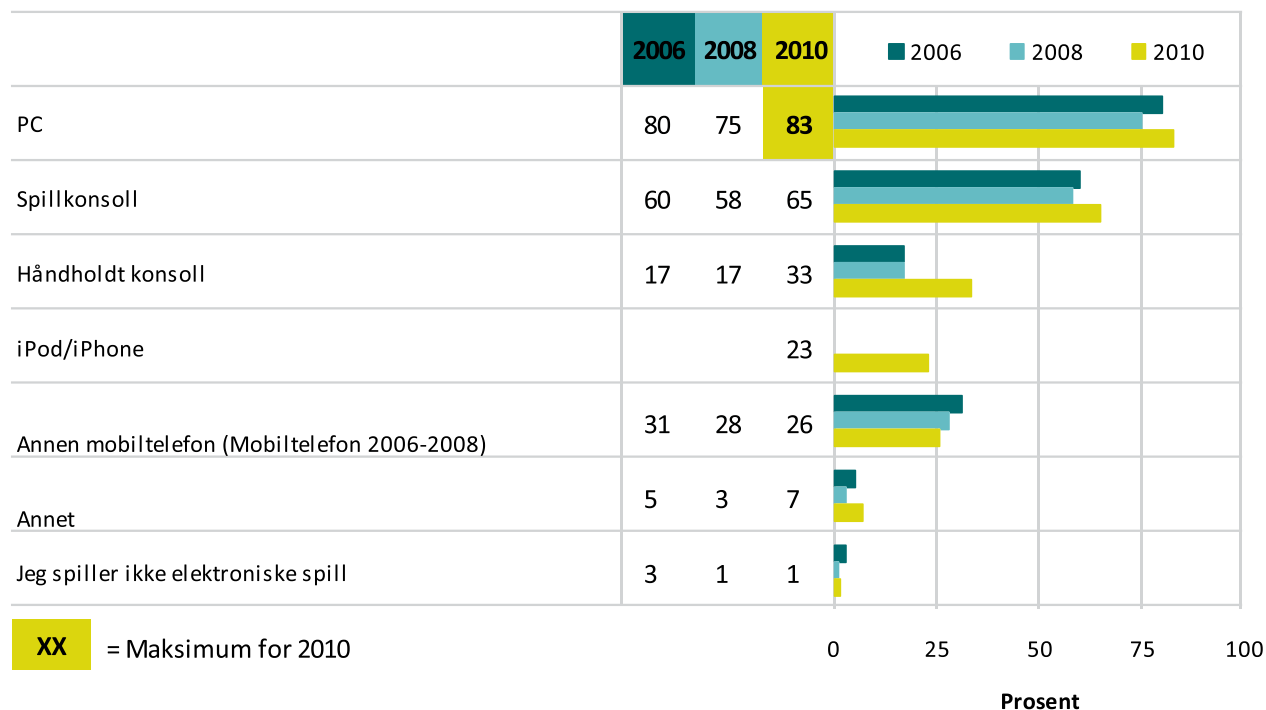
Spørsmål 14: Hva er dine favorittspill, både på og utenfor internett?



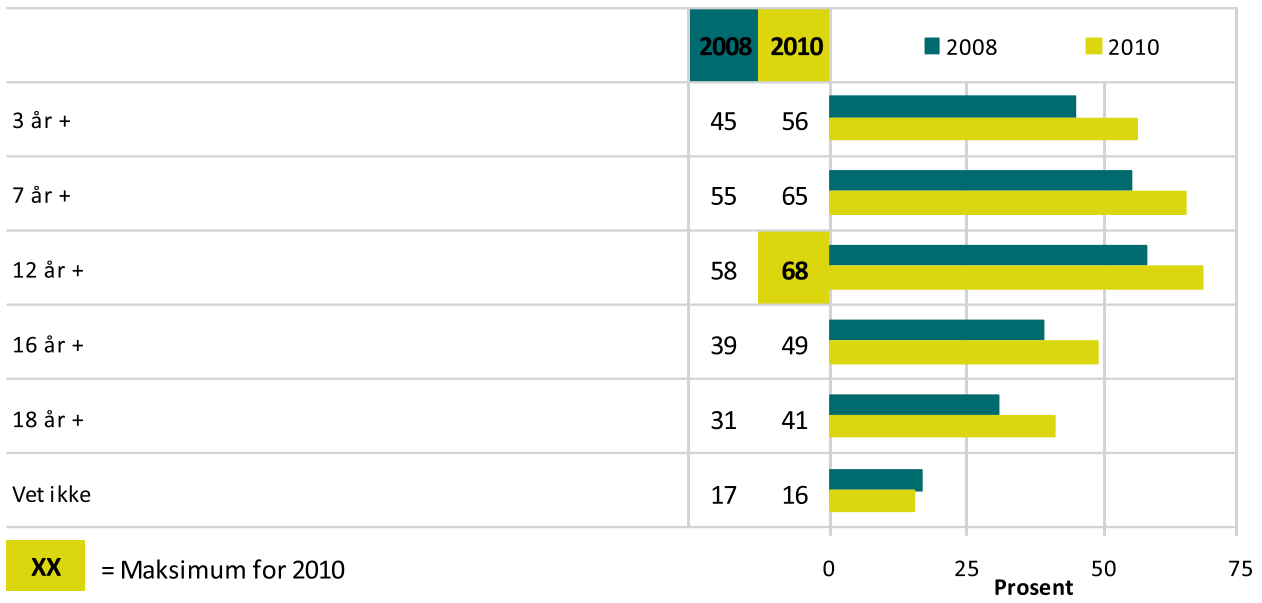
Spørsmål 14: Hva er dine favorittspill, både på og utenfor internett? Brutt ned på kjønn



Spørsmål 15: På hvilket utstyr spiller du vanligvis? (endring i svarkategorier fra 2010)



Spørsmål 16: Har du spilt elektroniske spill med noen av følgende aldersgrenser?



Det å ha kjennskap og tilsyn med barnas internettbruk krever en del kunnskap fra foreldrene. Undersøkelsen viser at barna mener far vet mer om internett enn mor. 45 prosent mener far vet mye, mens 27 prosent mener mor vet mye om internett. Vi finner videre at barna snakker noe mer med mor enn far om hva de gjør på internett. Sammenlignet med 2008 er det en liten økning i andelen som snakker med foreldrene sine om hva de gjør på internett, og jenter snakker mer med foreldrene sine om dette enn gutter.

Jevnt over finner vi at barna opplever at de har forholdsvis mye alenetid på internett og at foreldrene har til dels lite tilsyn med deres internettbruk. 58 prosent av barna sier foreldrene aldri sitter sammen med dem når de surfer på nett. 29 prosent sier de av og til sitter med dem, mens kun 3 prosent sier foreldrene ofte sitter sammen med dem når de surfer. Det er en liten økning i andelen som sier foreldrene sitter sammen med dem når de surfer sammenlignet med 2008. Videre finner vi at 55 prosent av barna sier foreldrene av og til titter innom når de surfer på nett, mens 26 prosent sier de aldri gjør det. Det er de eldste barna som har minst tilsyn fra foreldrene.

Foreldrene mener de har mer tilsyn med barnas bruk av internett enn det barna opplever. Det er relativt store forskjeller mellom hva foreldrene og barna har svart her. Fra foreldreundersøkelsen finner vi at kun 8 prosent sier de aldri sitter sammen med barnet når det surfer på nett. 59 prosent av foreldrene sier de av og til sitter sammen med barnet når det er på internett, mens 33 prosent sier de gjør det ofte. Noe av forskjellen mellom hva barn og foreldre oppgir her skyldes nok at foreldreundersøkelsen retter seg mot foreldre som har barn helt ned i 6 års alderen, mens barnundersøkelsen retter seg mot de fra 9 til 16 år. Det er en sammenheng mellom barnas alder og foreldrenes tilsyn. Vi finner at 60 prosent av foreldrene med barn i alderen 6-8 år sier de ofte sitter sammen med barna, mot 36 prosent av de med barn i alderen 9-12 år og 18 prosent av dem med barn i alderen 13-16 år.

INTERNETTREGLER

De fleste barna svarer at de følger regler for internettbruk. Kun 12 prosent sier de ikke har slike regler, noe som er en økning fra 5 prosent i 2008, men det ligger omtrent på samme nivå som ved undersøkelsene gjennomført i 2003 og 2006. De mest vanlige reglene er at barna ikke får lov til å møte noen de bare kjenner fra internett (54%), og ikke får lov til å si stygge ting til andre når de bruker msn/e-post (53%). Videre er det halvparten som ikke har lov til å gi ut personlig informasjon til nettsider eller på chat, og ikke lov til å kjøpe noe. Tallene er forholdsvis stabile sammenlignet med tidligere års undersøkelser. Størst økning sammenlignet med 2008 finner vi når det gjelder å ikke ha lov til å laste ned musikk/filmer det ikke er betalt for, samt kopiere bilder/videoer uten tillatelse.

Det kan ellers nevnes at det alt i alt er 23 prosent av barna som har brukt internett selv om foreldrene har sagt de ikke får lov. Vi finner en større andel som har gjort dette blant barna mellom 13 og 16 år enn de mellom 9 og 12 år.

Det er en forholdsvis liten andel av barna som mener deres foreldre bruker filter eller stenger sider de ikke ønsker at de skal gå inn på. 5 prosent sier deres foreldre ofte bruker filter eller stenger sider og 9 prosent sier de av og til gjør det. 53 prosent sier foreldrene aldri bruker det, og 33 prosent vet ikke. Også her finner vi forskjeller mellom hva barna og foreldrene svarer. Fra foreldreundersøkelsen finner vi at 25 prosent av foreldrene sier de bruker filter eller blokkeringsprogramvare på PC'n for å begrense barnets tilgang til enkelte nettsider. Undersøkelsen viser også at 46 prosent av foreldrene mener filtre eller blokkeringsprogramvare på PC er ganske effektiv til å begrense barns tilgang til uheldig innhold på internett, mens 7 prosent tror de er veldig effektiv. 24 prosent mener de er lite effektiv.

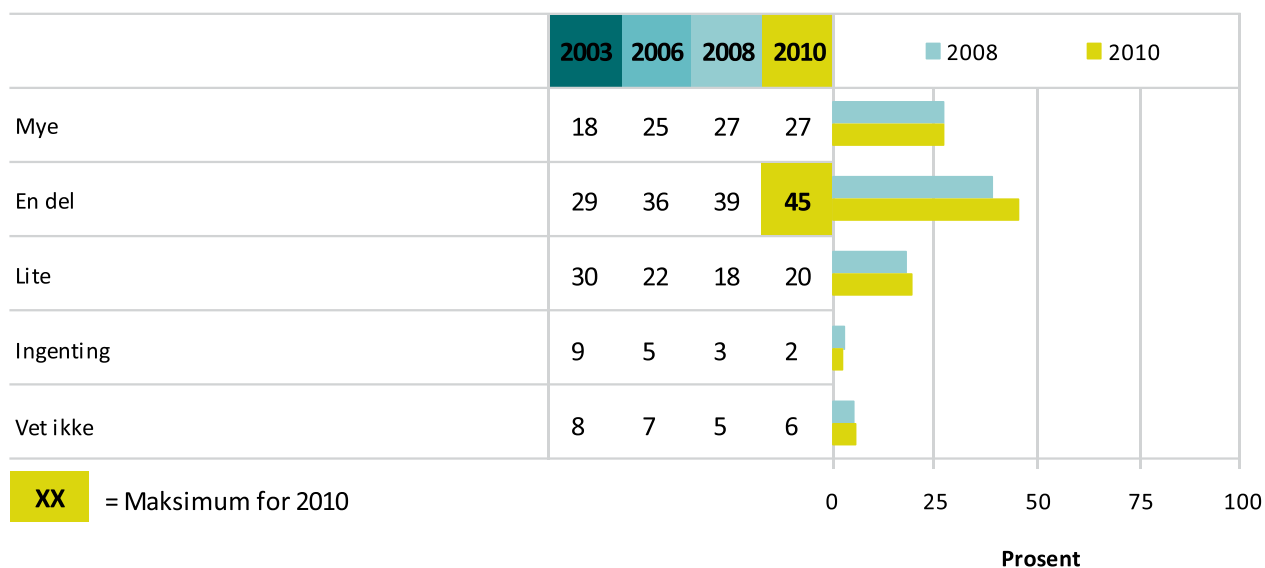
En mulighet for barna til å begrense foreldrenes tilsyn med hva de gjør er å slette loggfiler etter at de har vært på internett. 36 prosent av barna sier at de aldri sletter loggfiler etter at de har vært inne på internett. 6 prosent sletter etter hver gang og 7 prosent sletter loggfiler en eller flere ganger i uken. 14 prosent vet ikke hvordan de gjør det og 19 prosent har aldri hørt om loggfiler før. Sammenlignet med 2008 finner vi en økning i andelen som aldri sletter loggfiler. Gutter sletter loggfiler oftere enn jenter, mens jentene i større grad ikke vet hvordan dette gjøres. Det er relativt få som mener deres foreldre sjekker hvilke sider de besøker. 19 prosent mener foreldrene av og til sjekker, mens 7 prosent mener de sjekker ofte. 40 prosent sier foreldrene aldri sjekker, mens 35 prosent ikke vet. Tallene er relativt stabile sammenlignet med 2008. Fra foreldreundersøkelsen finner vi at det er en større andel av foreldrene som sjekker enn det barna oppgir. 56 prosent av foreldrene sier de i løpet av det siste året har sjekket nettleserens bokmerker eller logg for å kontrollere hvilke sider barnet har besøkt.

Fra foreldreundersøkelsen

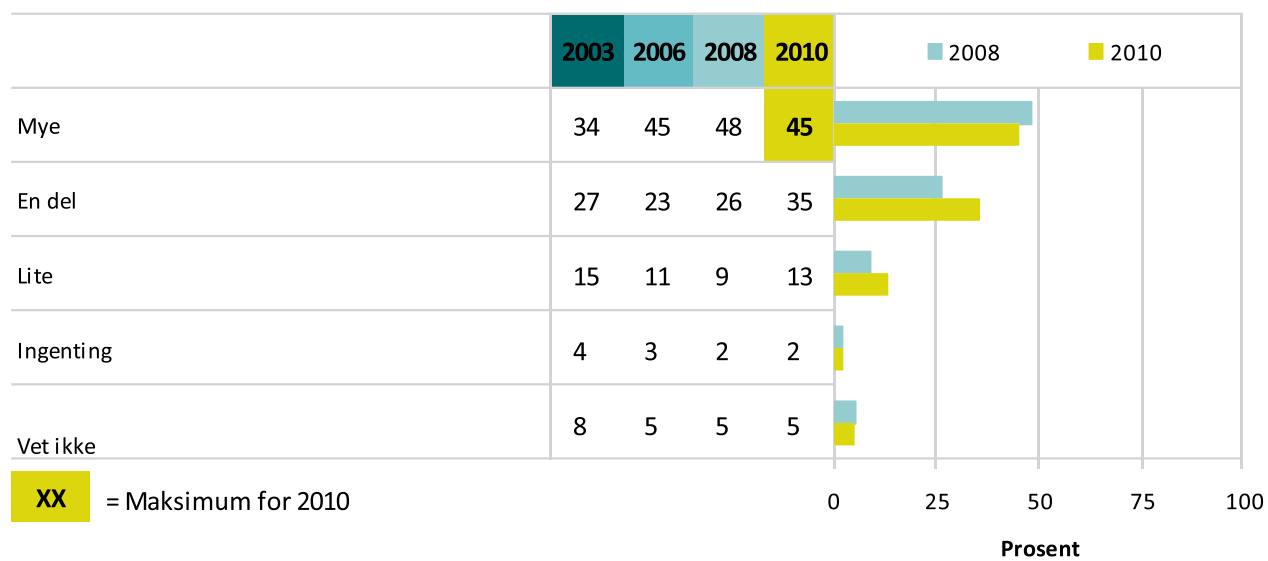
Fra foreldreundersøkelsen finner vi at 66 prosent oppgir at de har regler for barnas bruk av internett. Foreldrene ble også spurt om hvilke regler de har satt for barna, men siden svaralternativene er litt annerledes enn ved barnundersøkelsen er det vanskelig å sammenligne direkte. Vi finner at det er flest foreldre som har regler for hvor lang tid barnet har lov til å være på internett (44%). Det er også 19 prosent som har regler for hvilke sider/chatkanaler de får lov til å besøke. 8 prosent har regler for at de ikke får lov til å legge ut personlig informasjon eller bilder, og 6 prosent har regler mot å besøke pornografiske sider. Undersøkelsen viser også at 60 prosent av foreldrene sier at barna deres ikke har lov til å delta i spill, spørrekonkurranser, undersøkelser eller andre tilsvarende aktiviteter på web-sider som er kommersielt rettet mot barn.

Grafisk fremstilling av resultater - Foreldrenes kjennskap og tilsyn³

Spørsmål 18_1: Hvor mye vet dine foreldre om internett? Mor

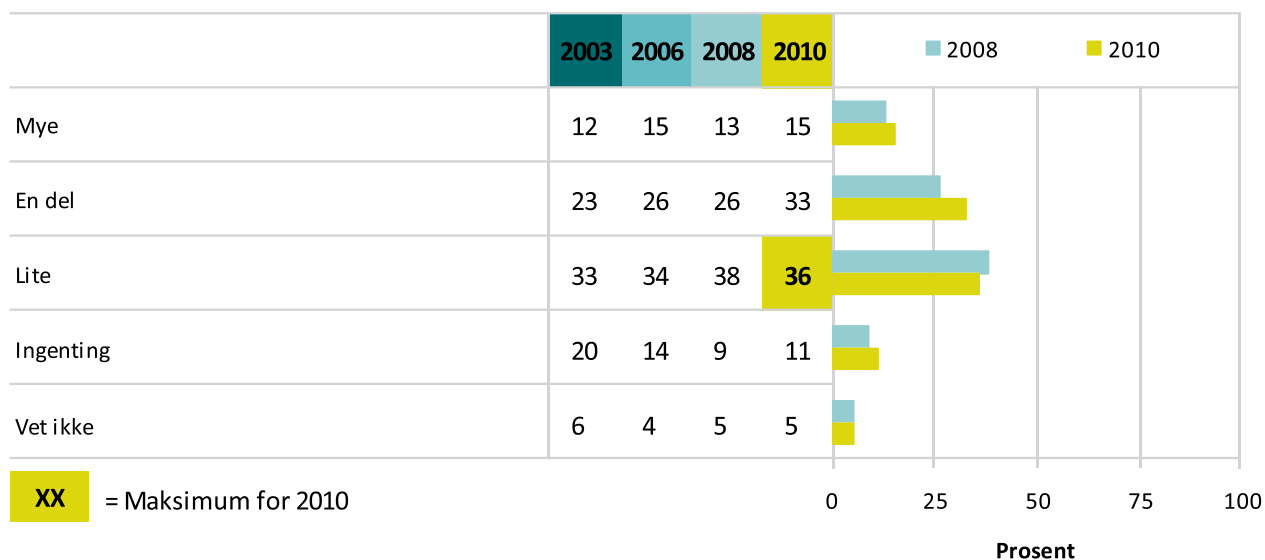


Spørsmål 18_2: Hvor mye vet dine foreldre om internett? Far

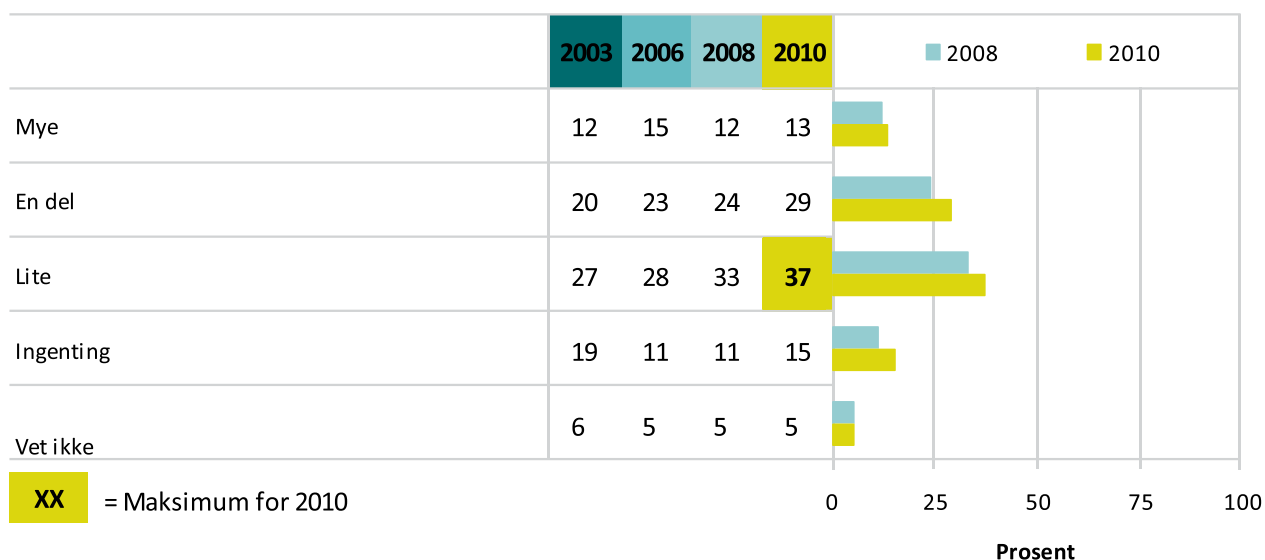


³ Filter på spørsmål 20 og 21, kun de som bruker internett hjemme (fra spørsmål 4)

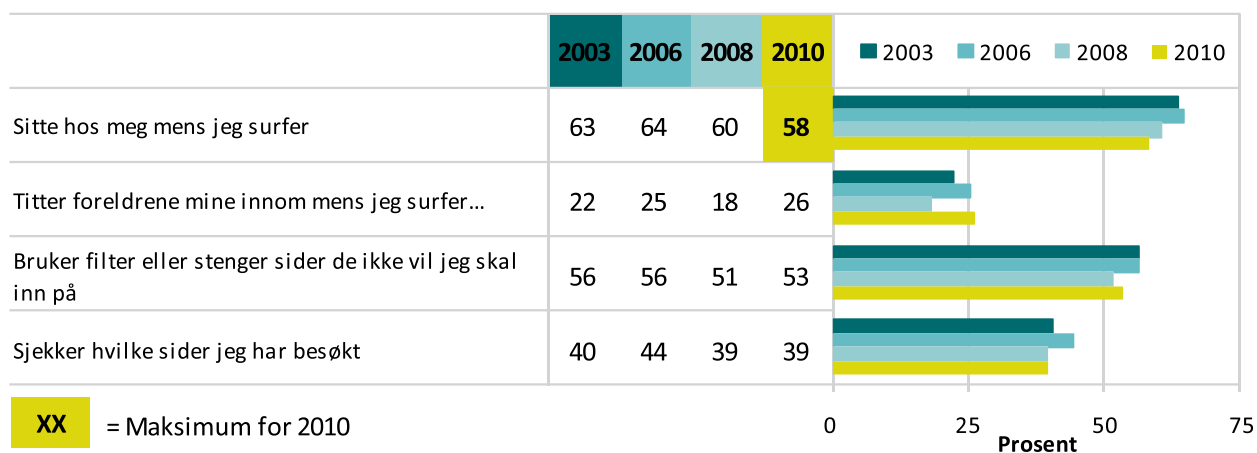
Spørsmål 19_1: Hvor mye snakker du med dine foreldre om hva du gjør på internett? Mor



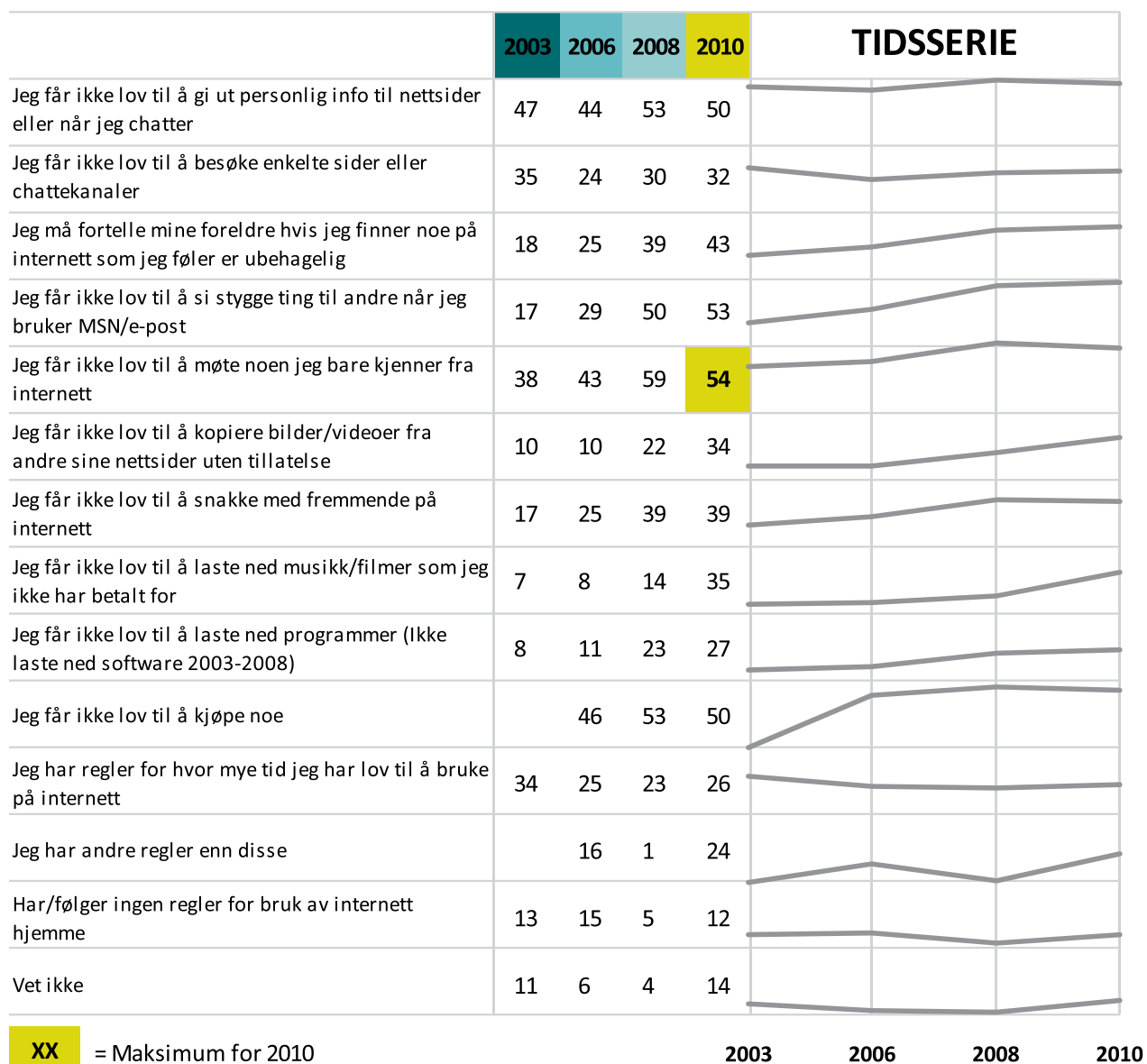
Spørsmål 19_2: Hvor mye snakker du med dine foreldre om hva du gjør på internett? Far



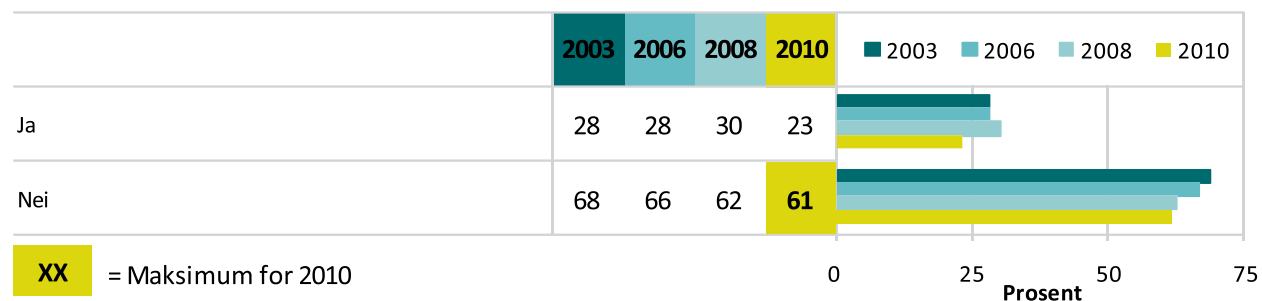
Spørsmål 20: Når jeg bruker Internett hjemme, pleier mine foreldre ALDRI...



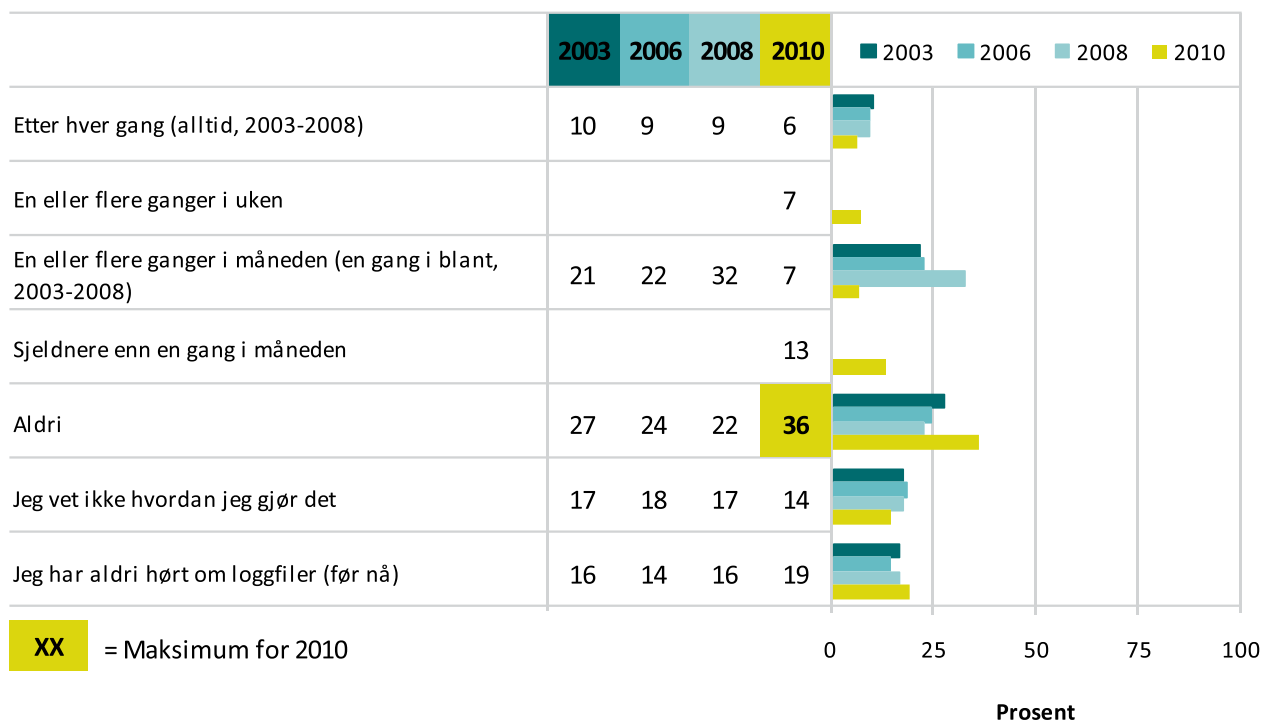
Spørsmål 21: Hvilke av disse internett-reglene følger du hjemme? (endring i svarkategorier fra 2010)



Spørsmål 22: I løpet av det siste året, har du brukt internett selv om foreldrene dine har sagt at det ikke er lov?(endring i spørsmålsformulering og svarkategorier fra 2010)



Spørsmål 57: Etter å ha vært inne på internett (hjemme eller på skolen), hvor ofte sletter du loggfiler? (filer som viser hvilke nettsider du har besøkt)(endring i svarkategorier fra 2010)



Informasjon på internett kan lett misbrukes og det er derfor viktig at barna er bevisst hva de legger ut om seg selv og andre. På spørsmål om hvilken informasjon de ville lagt ut på internett for å vinne en premie, svarer barna først og fremst at de ville oppgitt kjønn (72 %) og favoritt band, musikk eller lignende (63%). Det er også rundt 50 prosent som ville oppgitt personlige interesser/hobby og egen e-post adresse. Passord og foreldrenes navn er det svært få som ville oppgitt (2 og 5%), mens 15 prosent ville lagt ut bilde av seg selv og telefonnummer. Sammenlignet med tidligere gjennomførte undersøkelser er det en noe mindre andel nå som ville oppgitt egen e-post adresse, gatenavn der de bor, og skole de går på, mens noe større andel ville oppgitt personlige interesser/hobby og favoritt band for å vinne en premie i en konkurranse.

Barna nevner mange grunner til at de ikke vil legge ut informasjon om seg selv på internett. 65 prosent er redd for å bli kontaktet av noen de ikke kjenner, 61 prosent vil ikke legge ut informasjon fordi de ikke vet hvem som vil bruke informasjonen, og 55 prosent er redd for virus. 53 prosent sier årsaken er at de har lært om trygg bruk av internett og 47 prosent sier grunnen er at de ikke får lov fra foreldrene. Sammenlignet med tidligere undersøkelser finner vi en økning i andelen som sier de ikke vil legge ut personlig informasjon fordi de har lært om trygg bruk av internett, samt en økning i andelen som sier de ikke får lov av foreldre og av læreren. Videre viser undersøkelsen at jenter er mer redd for å bli kontaktet av ukjente, samt bekymret for hvem som vil bruke informasjonen enn guttene. De oppgir også i større grad enn guttene at de ikke får lov av foreldrene sine.

Fra foreldreundersøkelsen

Fra foreldreundersøkelsen finner vi at foreldrene er minst restriktive når det gjelder at barna oppgir kjønn og personlige interesser/hobbyer på internett for å kunne vinne en premie. 59 prosent synes det er greit at de oppgir kjønn og 48 prosent mener det er greit at de oppgir personlige interesser. Når det gjelder navnet, postadresse og personlig e-post adresse er det omtrent en av fire som synes det er greit at barnet oppgir det, mens 9 prosent vil gi barna tillatelse til å oppgi telefonnummer, 15 prosent bilde av seg selv og 16 prosent alder og fødselsdato.

Undersøkelsen viser ellers at 44 prosent av foreldrene mener deres barn har lært hvordan de skal beskytte sitt personvern på internett. 26 prosent mener de har lært litt om dette, mens 27 prosent mener de ikke har lært om det.

Forespørsel om personlig informasjon fra ukjente

Alt i alt er det 23 prosent av barna som i løpet av det siste året har møtt noen ukjente på internett som har spurt etter bilde av dem, deres telefonnummer, adresse, hvilken skole de går på eller lignende.⁴ 3 prosent har opplevd dette en eller flere ganger i uken, 5 prosent månedlig og 15 prosent har opplevd det sjeldnere enn en gang i måneden. Jenter har opplevd dette i større grad enn gutter, og barna mellom 13-16 år har opplevd det i større grad enn de mellom 9 og 12 år.

På spørsmål om hva de gjorde sist gang dette skjedde sier de fleste (45%) at de overså det og ikke ga noen informasjon. 37 prosent ba vedkommende om å la de være i fred, 26 prosent prøvde å sperre e-post/MSN-kontoen og 25 prosent ga falsk informasjon. Kun 5 prosent oppga informasjonen det ble spurt etter og 22 prosent ga litt av informasjonen. Sammenlignet med tidligere undersøkelser er tallene forholdsvis stabile, men det er en større andel enn tidligere som ba vedkommende om å la dem være i fred.

⁴ I 2008 var det 37 prosent som oppga at de hadde fått en slik forespørsel, men på grunn av endring i spørsmålsformuleringen kan vi ikke si at det har vært en reel nedgang i andelen som har opplevd dette. I 2010 spørres det om de har opplevd å få en slik forespørsel i løpet av det siste året, mot at det tidligere ble spurt om de noen gang har opplevd at noen har spurt etter denne typen informasjon.

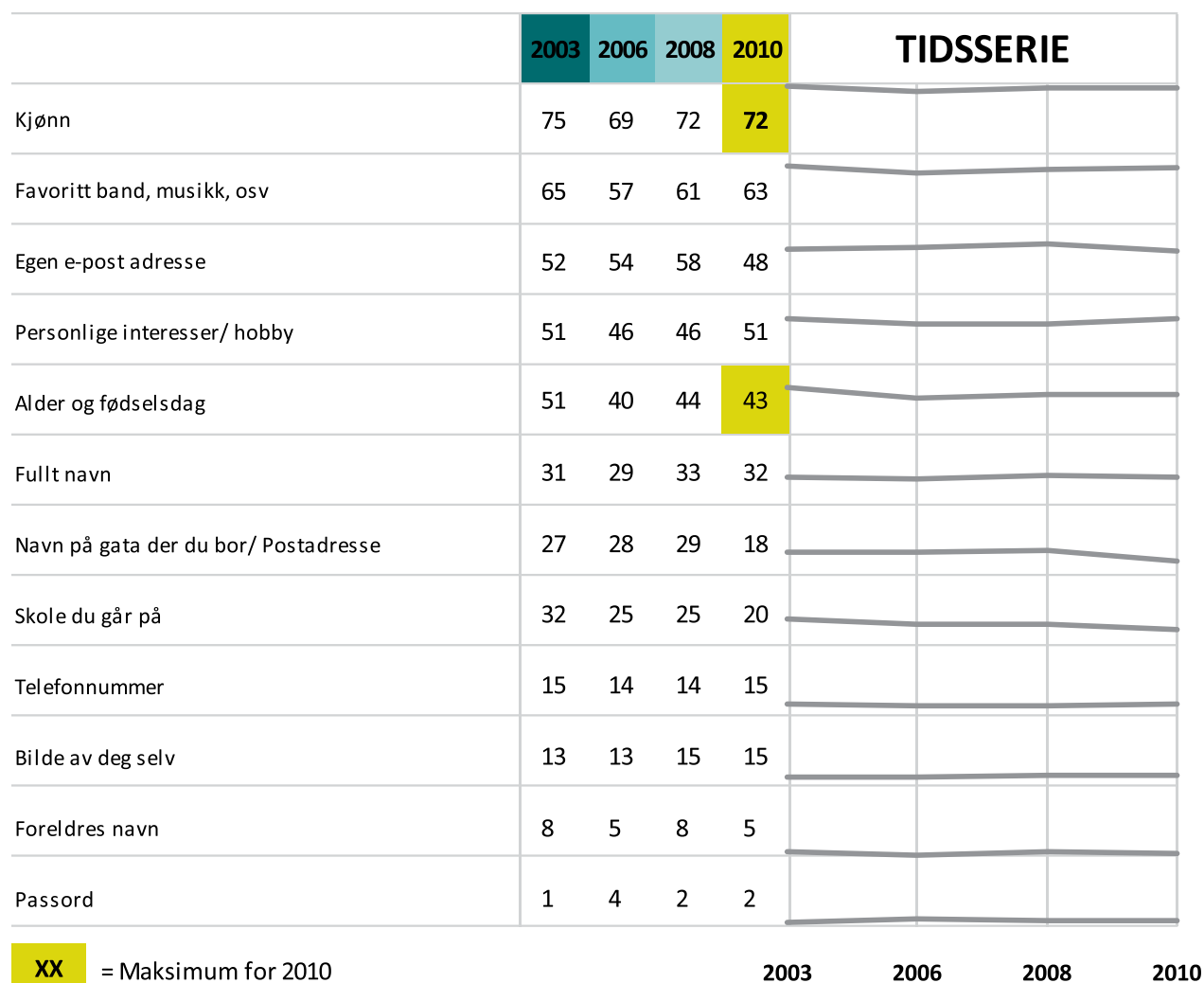
PUBLISERING AV BILDER ELLER VIDEO PÅ INTERNETT

Barna ble spurt om hvilken type informasjon om andre personer de mener det er ok å legge ut på internett uten å spørre om lov på forhånd. 40 prosent svarer at de ikke legger ut informasjon om andre personer uten å spørre. 42 prosent mener det er ok å legge ut fornavn, 28 prosent MSN-nick/kallenavn, 23 prosent bilder tatt sammen som de selv er med på og 22 prosent mener det

er ok å legge ut bilder fra bursdager osv hvor de begge deltok. Barna er mer restriktive på å legge ut video på internett enn bilder. Vi finner også at jenter er mer forsiktige med å legge ut informasjon om andre uten å spørre om lov enn gutter, og det er de mellom 13 og 16 år som i størst grad mener det er ok å legge ut informasjon uten å spørre på forhånd.

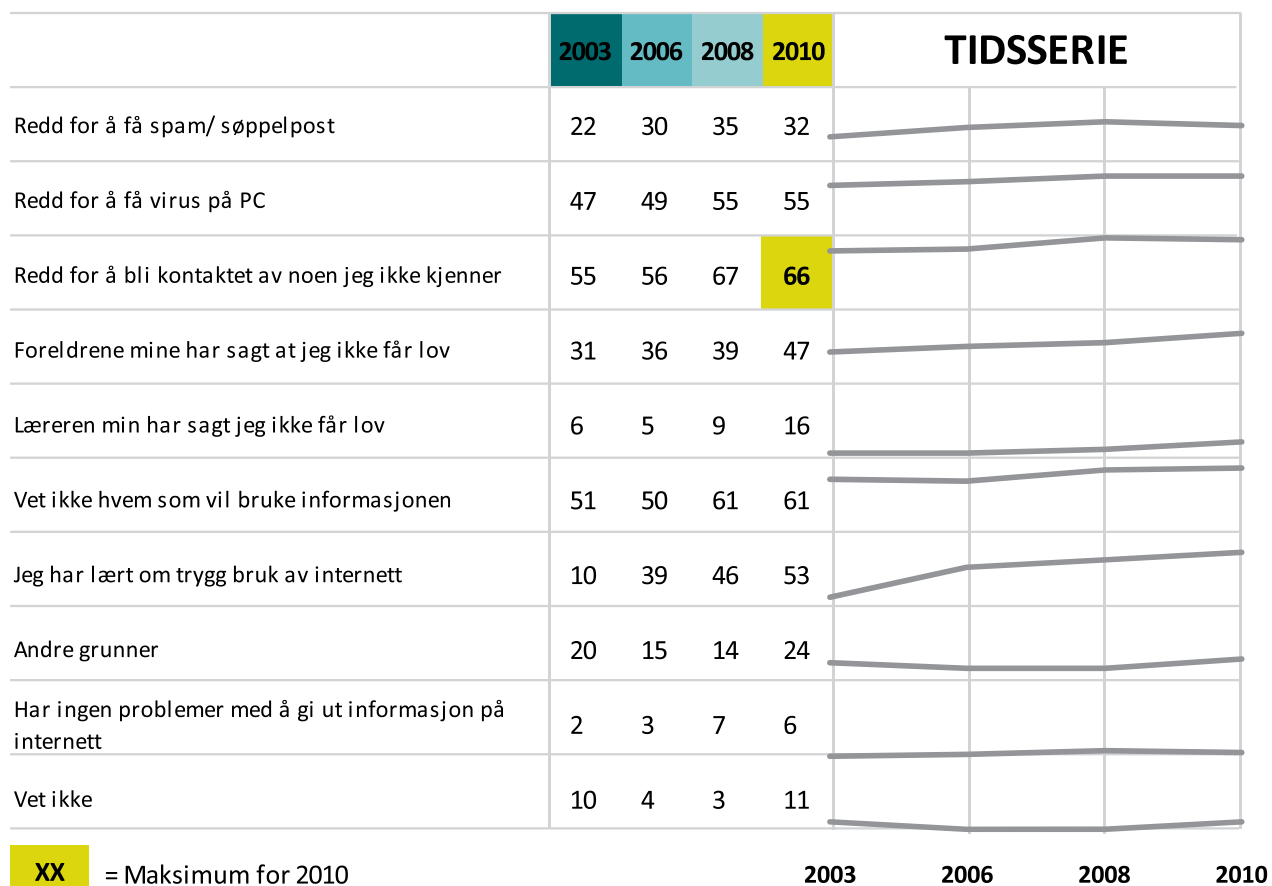
Grafisk fremstilling av resultater – Personlig informasjon⁵

Spørsmål 23: Hvilken informasjon om deg selv ville du lagt ut på internett for å vinne en premie i en konkurranse? Svar JA

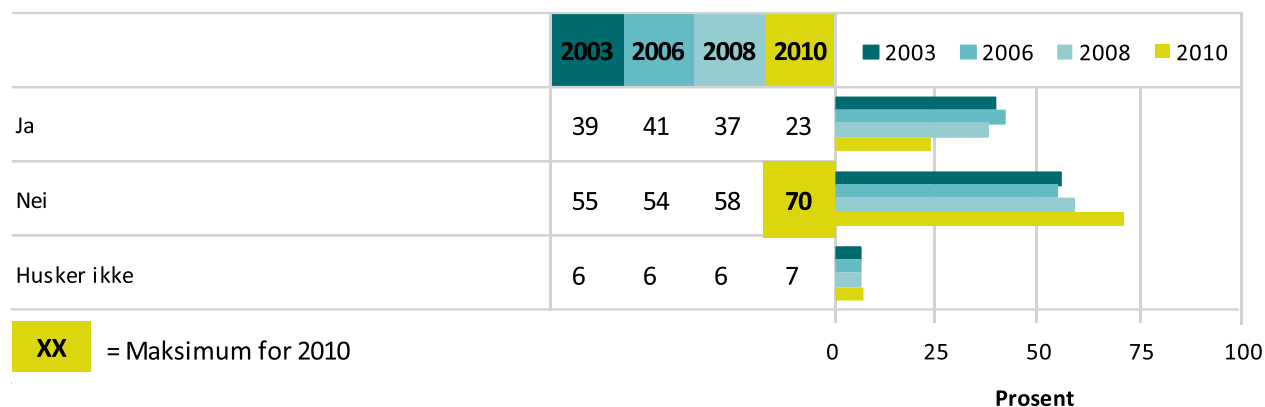


⁵ Filter ved spørsmål 26, kun de som har svart ja på spørsmål 25.

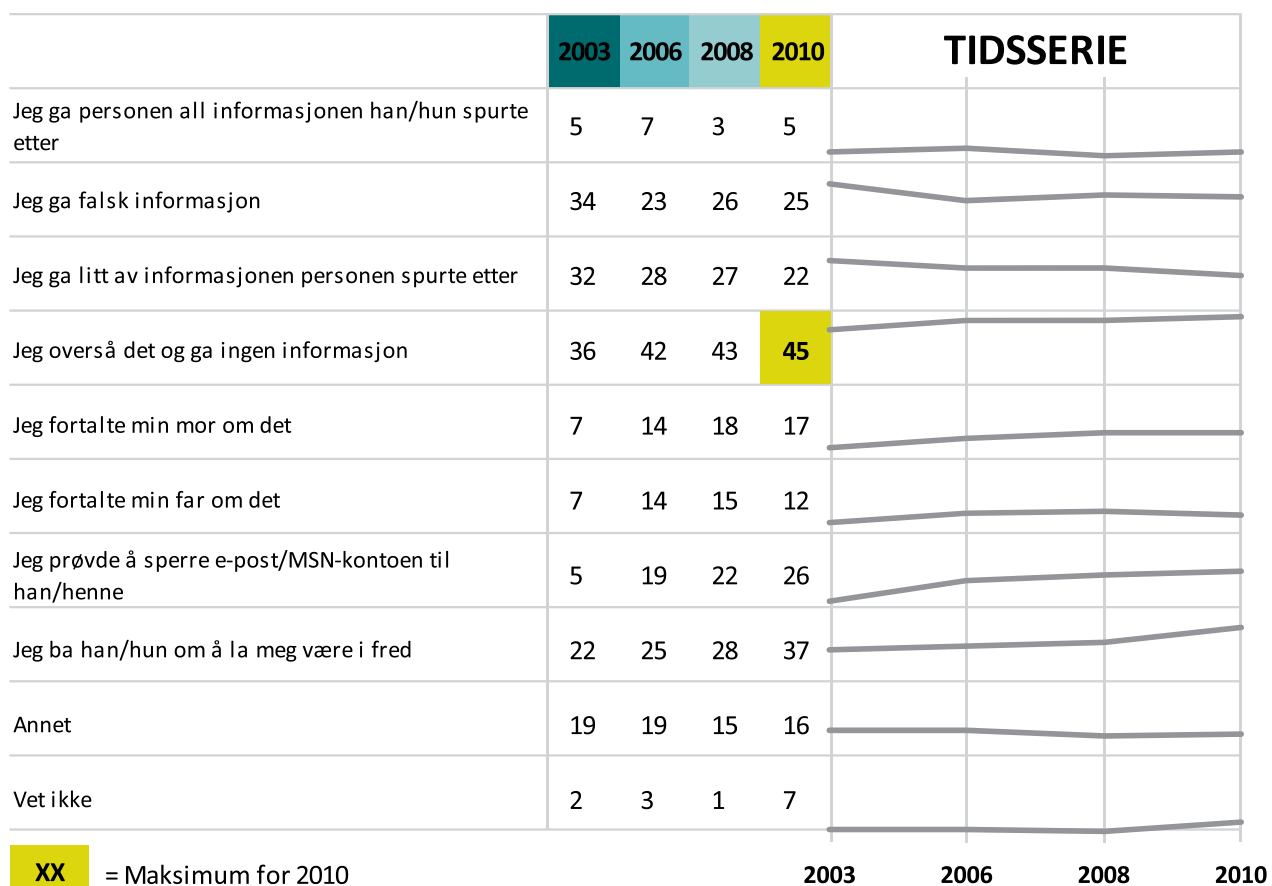
Spørsmål 24: Hva er de viktigste grunnene til at du ikke vil legge ut informasjon om deg selv på internett?



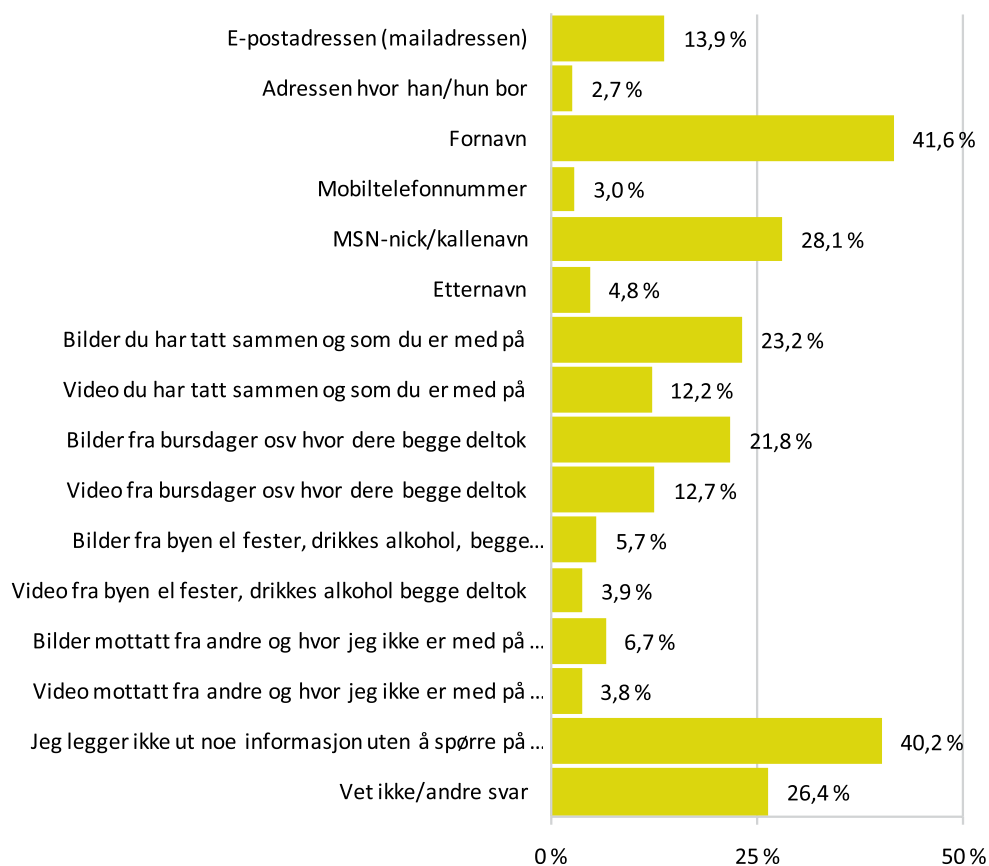
Spørsmål 25: I løpet av det siste året, har du møtt noen ukjente personer på Internett som har spurt etter bilde av deg, ditt telefonnummer, adresse, hvilken skole du går på eller lignende?(endring i spørsmålsformulering fra 2010)



Spørsmål 26: Sist gang dette hendte deg, hva gjorde du med det?



Spørsmål 55: Hvilken informasjon om andre personer mener du det er OK å legge ut på internett uten å spørre om lov på forhånd?



Til sammen har 14 prosent av barna opplevd å få uønskede seksuelle kommentarer på internett i løpet av det siste året.⁶ De fleste av disse har opplevd det sjeldnere enn en gang i måneden. Jenter har opplevd å få slike kommentarer i større grad enn gutter.

Når det gjelder å se på pornografiske sider på internett viser undersøkelsen at 73 prosent av barna aldri har vært inne på en porno/sex-nettside. Her er det derimot relativt store forskjeller mellom jenter og gutter. 62 prosent av guttene har aldri vært inne på en slik side, mens 85 prosent av jentene aldri har vært det. Videre finner vi at de mellom 13-16 år i større grad enn barna mellom 9-12 år har vært inne på slike nettsider.

De fleste av barna ser ikke ut til å ha noe problem med å ha besøkt slike nettsider. 33 prosent sier de ikke tenkte så mye over det sist de var inne på en slik side, mens 41 prosent likte det og 30 prosent syntes det var interessant. Det er kun 12 prosent som ønsker de aldri hadde sett siden. Det er jentene som i størst grad opplevde det som ubehagelig og ikke likte det, mens guttene i større grad likte det.

Fra foreldreundersøkelsen

Foreldrene har relativt god oversikt over at barna har kommet over pornografisk materiale når de har surfet på internett. Alt i alt er det 20 prosent som mener deres barn har kommet over denne typen materiale. Også her finner vi kjønnsforskjeller. Av de som har gutter er det 25 prosent, og av de som har jenter er det 14 prosent som mener barna deres har kommet over sider med pornografisk materiale når de har surfet på nett.

Alt i alt har 7 prosent av barna i løpet av det siste året fått tilsendt porno/sex-bilder eller video på internett fra noen de kun har møtt på internett. Fra foreldreundersøkelsen finner vi at 3 prosent av foreldrene sier at deres barn har fått tilsendt pornografisk materiale via internett.

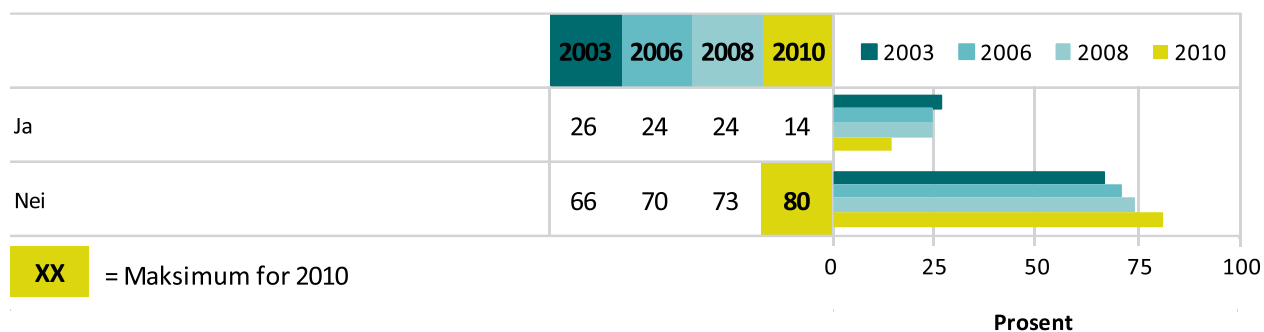
Til sammen har 8 prosent av barna blitt spurt om å sende nakenbilder av seg selv via internett i løpet av det siste året.⁷ De fleste av disse har opplevd det sjeldnere enn en gang i måneden. Undersøkelsen viser at jenter har opplevd dette i større grad enn gutter, og vi finner at barna mellom 13 og 16 år har opplevd det i større grad enn de mellom 9 og 12 år.

⁶ I 2006 og 2008 oppga 24 prosent at de hadde fått slike uønskede seksuelle kommentarer på internett. På grunn av endring i spørsmålsformuleringen kan vi ikke si at det har vært en nedgang i andelen som har opplevd dette. I 2010 spørres det om de har opplevd å få uønskede seksuelle kommentarer på internett i løpet av det siste året, mot at det tidligere ble spurt om de noen gang har opplevd å fått slike kommentarer.

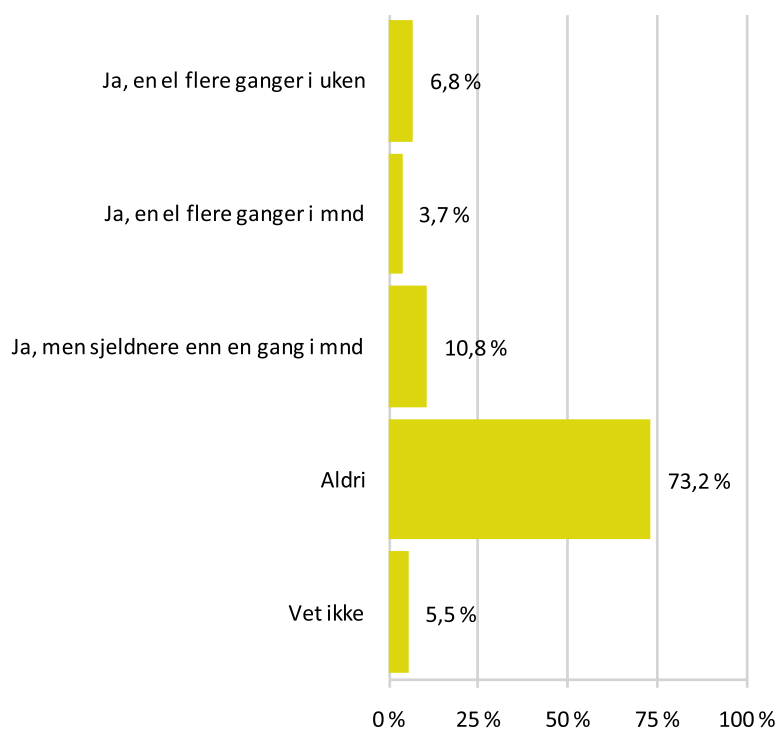
⁷ I 2008 var det 13 prosent som oppga at de hadde fått en slik forespørsel, men også her er det endringer i spørsmålsformuleringen som gjør at vi ikke kan si at det er færre nå enn tidligere som har opplevd dette. I 2010 spørres det om de har opplevd å få en slik forespørsel i løpet av det siste året, mot at det tidligere ble spurt om de noen gang har opplevd at noen har spurt de om nakenbilde.

Grafisk fremstilling av resultater – Støtende seksuelt materiale⁸

Spørsmål 27: I løpet av det siste året, har du fått uønskede seksuell kommentarer på internett? (endring i spørsmålsformulering og svarkategorier fra 2010)

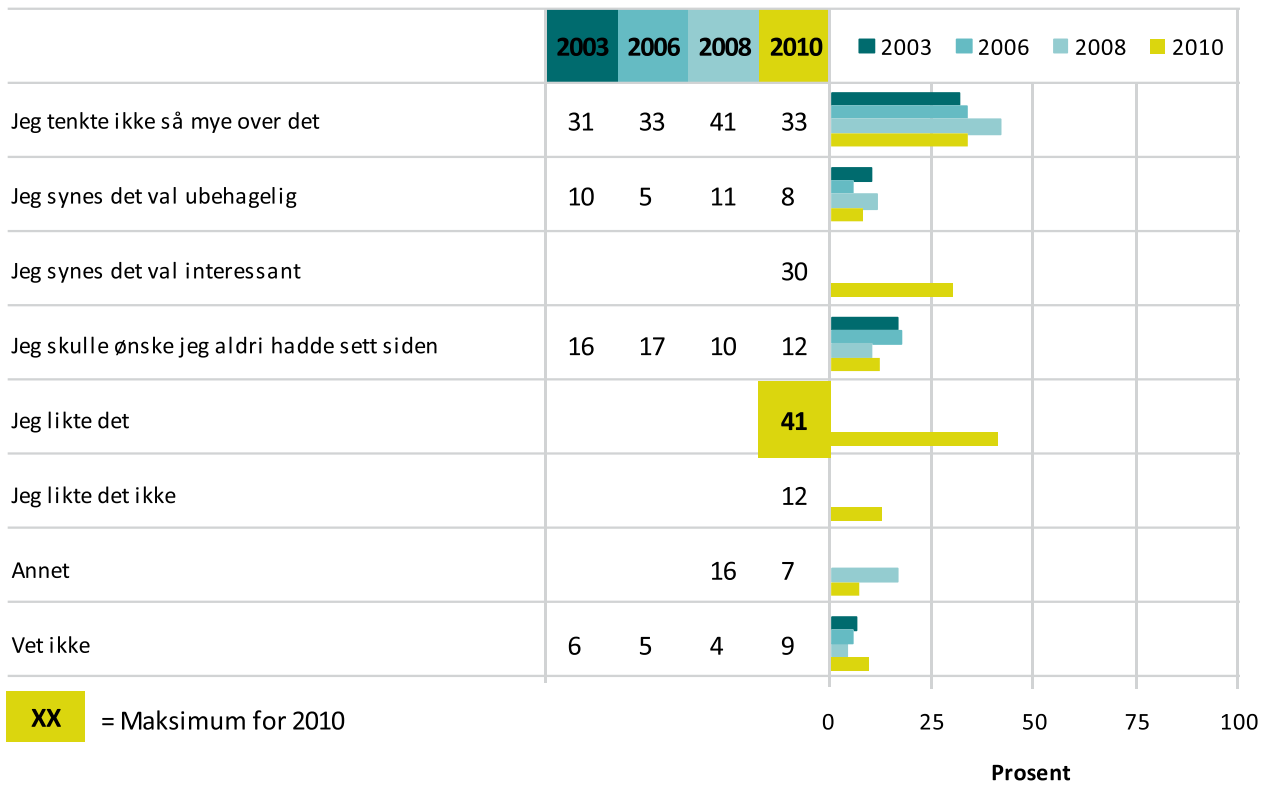


Spørsmål 28: I løpet av det siste året, hvor ofte har du vært inn på en porno/sex nettside?

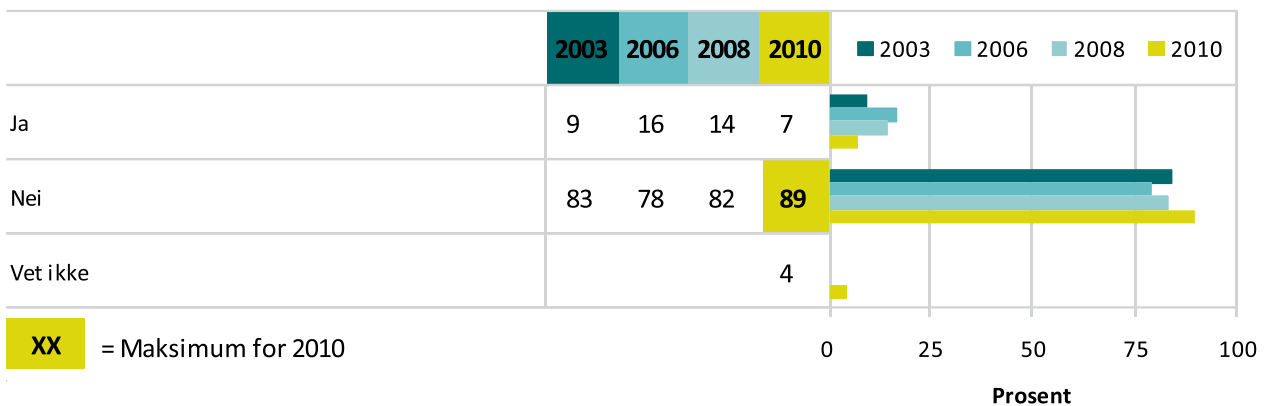


⁸ Filter på spørsmål 29, de som har vært inne på en porno/sex nettside (spørsmål 28).

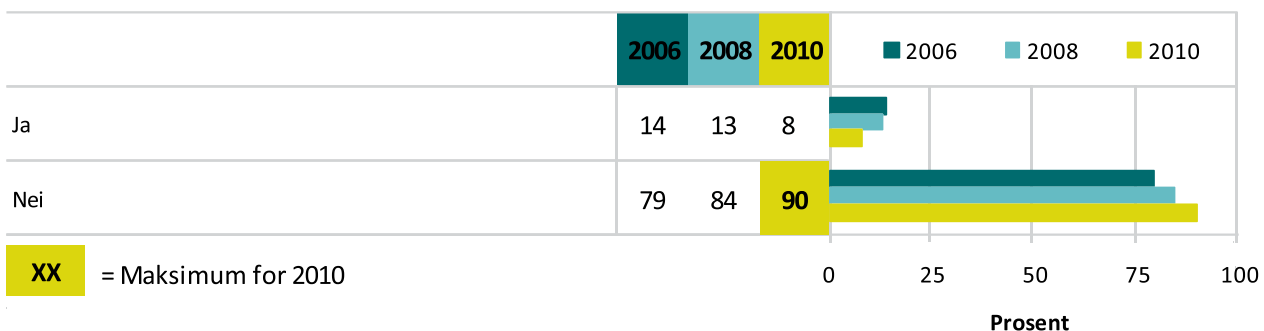
Spørsmål 29: Hva følte du sist du var inne på en slik porno/ sex nettside? (endring i svarkategorier fra 2010)



Spørsmål 30: I løpet av det siste året, har du fått tilsendt porno/sex bilder eller video via internett fra noen du KUN har møtt på internett? (endring i spørsmålsformulering og svarkategorier fra 2010)



Spørsmål 31: I løpet av det siste året, har du blitt spurt av noen om å sende nakenbilder av DEG SELV via internett?(endring i spørsmålsformulering og svarkategorier fra 2010)



Det å delta i nettsamfunn av ulike slag har blitt veldig populært de siste årene. 57 prosent av barna sier de i løpet av den siste uka har deltatt i nettsamfunn som Facebook, Nettby, Myspace, Twitter, Blink eller Habbo. Undersøkelsen viser at det er de mellom 13 og 16 år som i størst grad deltar i slike nettsamfunn. Innenfor denne aldersgruppen har 80 prosent deltatt i løpet av den siste uka. Fra foreldreundersøkelsen finner vi at 50 prosent sier deres barn har deltatt i noen form for nettsamfunn på internett i løpet av det siste året. 74 prosent av foreldrene med barn i alderen 13-16 år sier deres barn har deltatt på slike nettsamfunn.

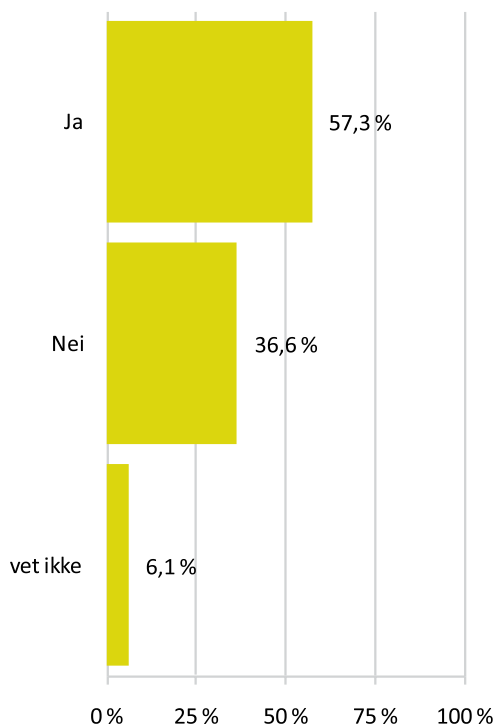
På spørsmål om hvilke nettsteder de har brukt den siste uka er det 86 prosent av barna som har vært på YouTube og 52 prosent har vært på Facebook. Det er også 40 prosent som har benyttet Nettby, 14 prosent Habbo og 11 prosent goSupermodel. 48 prosent har svar at de har benyttet andre nettsteder. Jenter benytter Nettby og goSupermodel mer enn gutter.

Mobbing via nettsamfunn

Alt i alt er det 19 prosent av barna som har lagt merke at noen har blitt mobbet eller truet på ulike nettsamfunn. De fleste av disse har lagt merke til det sjeldnere enn en gang i måneden. Jenter har sett denne typen mobbing eller trusler i større grad enn gutter. Videre finner vi at 10 prosent av barna selv har opplevd å bli mobbet eller truet på slike nettsteder, mens kun 5 prosent sier de selv har mobbet andre via slike nettsteder. Det er de mellom 13 og 16 år som i størst grad har mobbet eller truet andre.

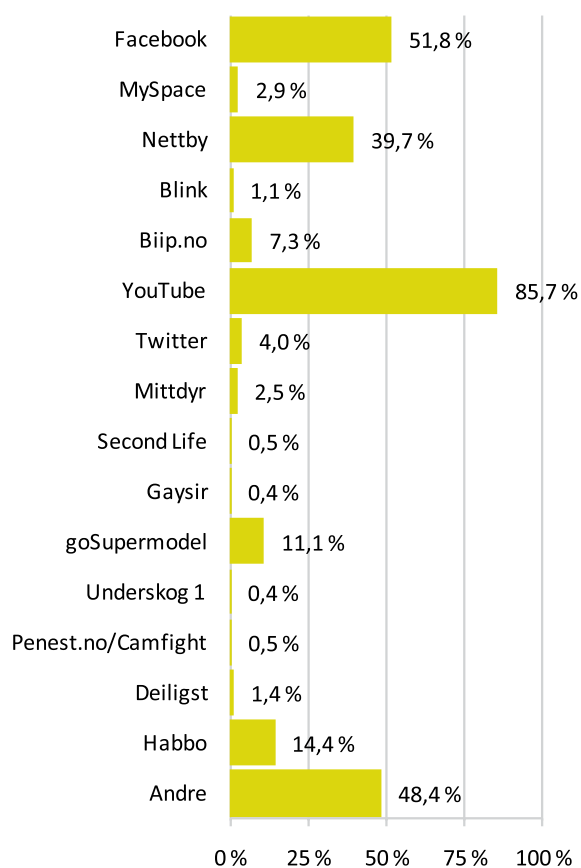
Grafisk fremstilling av resultater – Nettsamfunn⁹

Spørsmål 32: Har du i løpet av den siste uka brukt internett til å delta i nettsamfunn som for eksempel Facebook, Nettby, MySpace, Twitter, Blink eller Habbo?

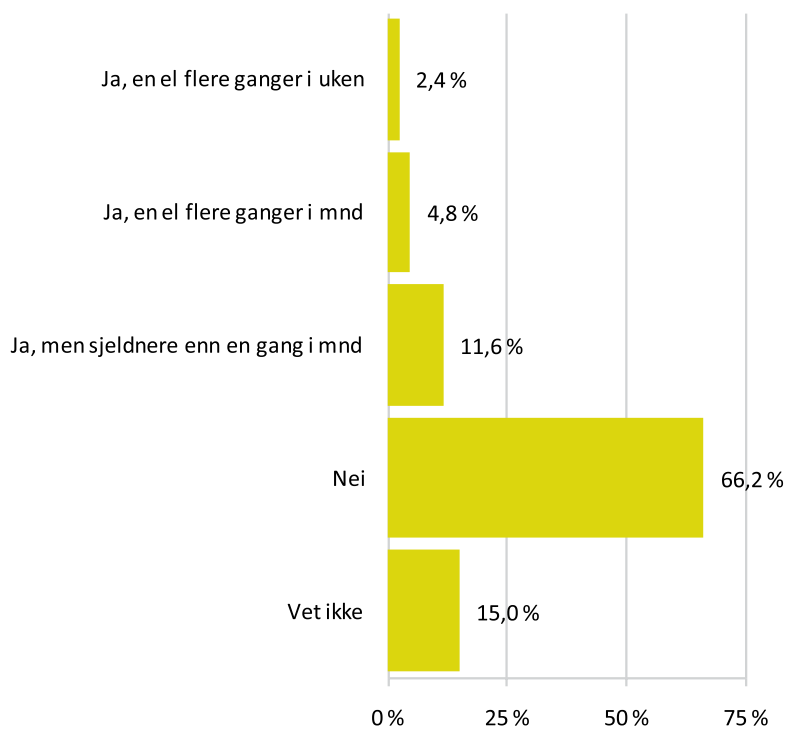


⁹ Filter på spørsmål 33, de som har svart ja i spørsmål 32

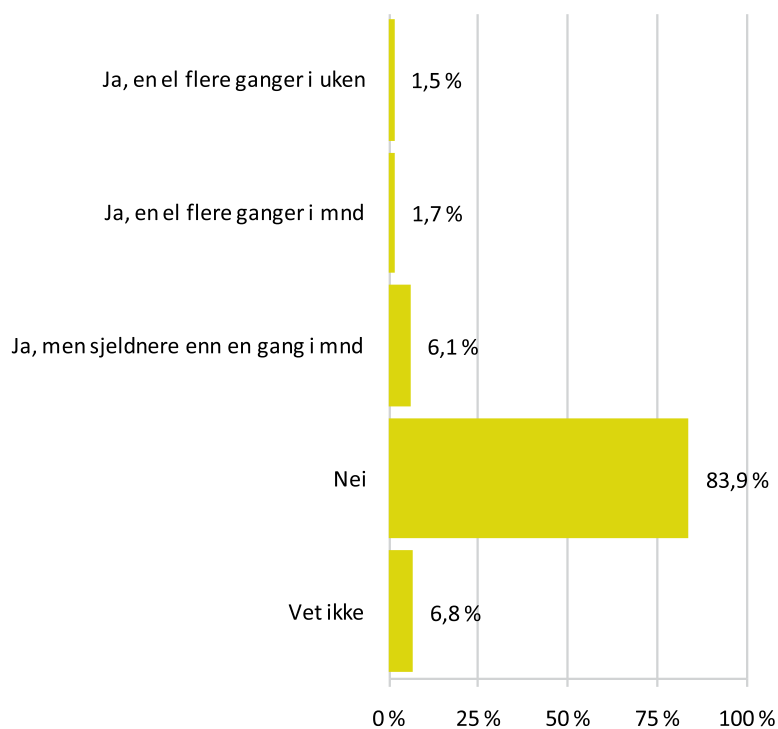
Spørsmål 33: Hvilken av de følgende nettstedene har du brukt i løpet av den siste uka (både på PC og mobilen)?



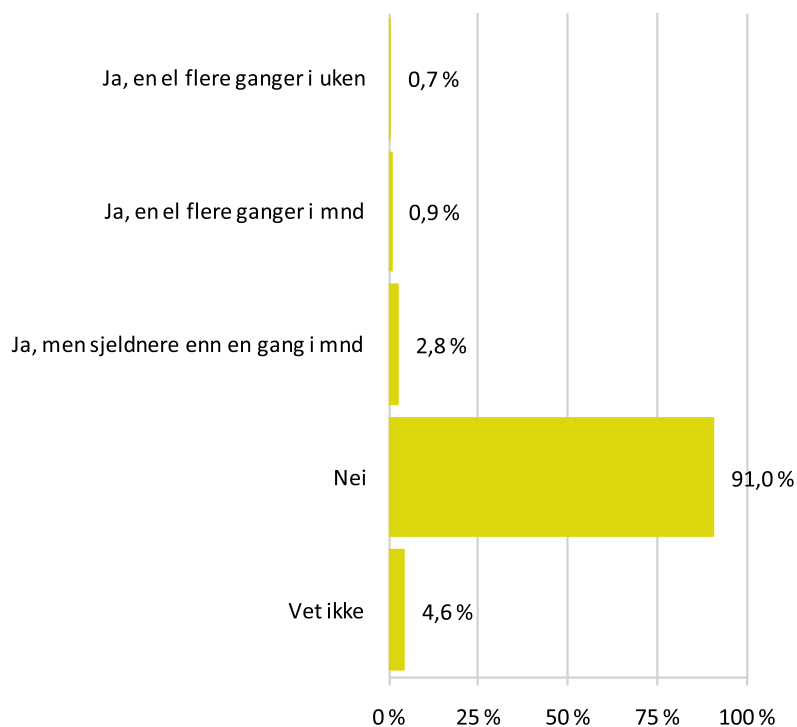
Spørsmål 34: I løpet av det siste året har du lagt merke til om noen har blitt mobbet eller truet på noen av de nettstedene som ble nevnt i spørsmål 33



Spørsmål 35: I løpet av det siste året, har du selv opplevd å bli mobbet eller truet på noen av de nettstedene som ble nevnt i spørsmål 33?



Spørsmål 36: I løpet av det siste året, har du mobbet eller truet ANDRE på noen av de nettstedene som ble nevnt i spørsmål 33?



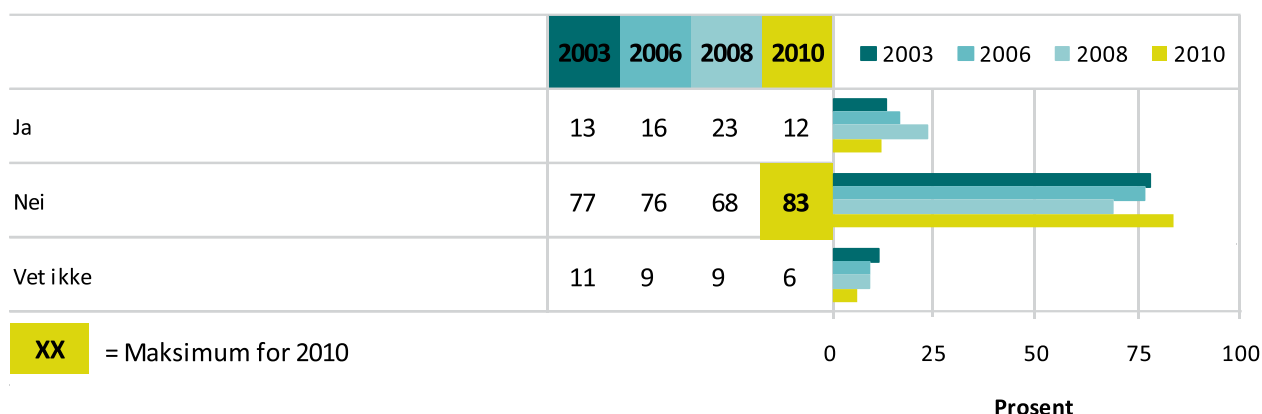
Selv om barna nå i større grad kommuniserer ved å chatte og delta i nettsamfunn, er e-post fortsatt en viktig kommunikasjonskanal på internett. Omtrent to av fem av barna har i løpet av den siste måneden sendt og mottatt e-post.¹⁰

Undersøkelsen viser videre at 12 prosent av barna har mottatt e-post som har plaget eller skremt dem i løpet av det siste året, mens kun 4 prosent av barna sier de selv har sendt denne typen e-post.

De fleste som mottok denne typen e-post fjernet dem med en gang (59 prosent). 28 prosent fortalte det til en voksen og 27 prosent prøvde å sperre all e-post fra den personen de fikk den fra. 24 prosent gjorde ingenting, mens 23 prosent fortalte det til en venn. Undersøkelsen viser videre at jenter har mottatt slike e-post i større grad enn gutter og de snakker med venner om det i større grad enn gutter.

Grafisk fremstilling av resultater – E-post ¹¹

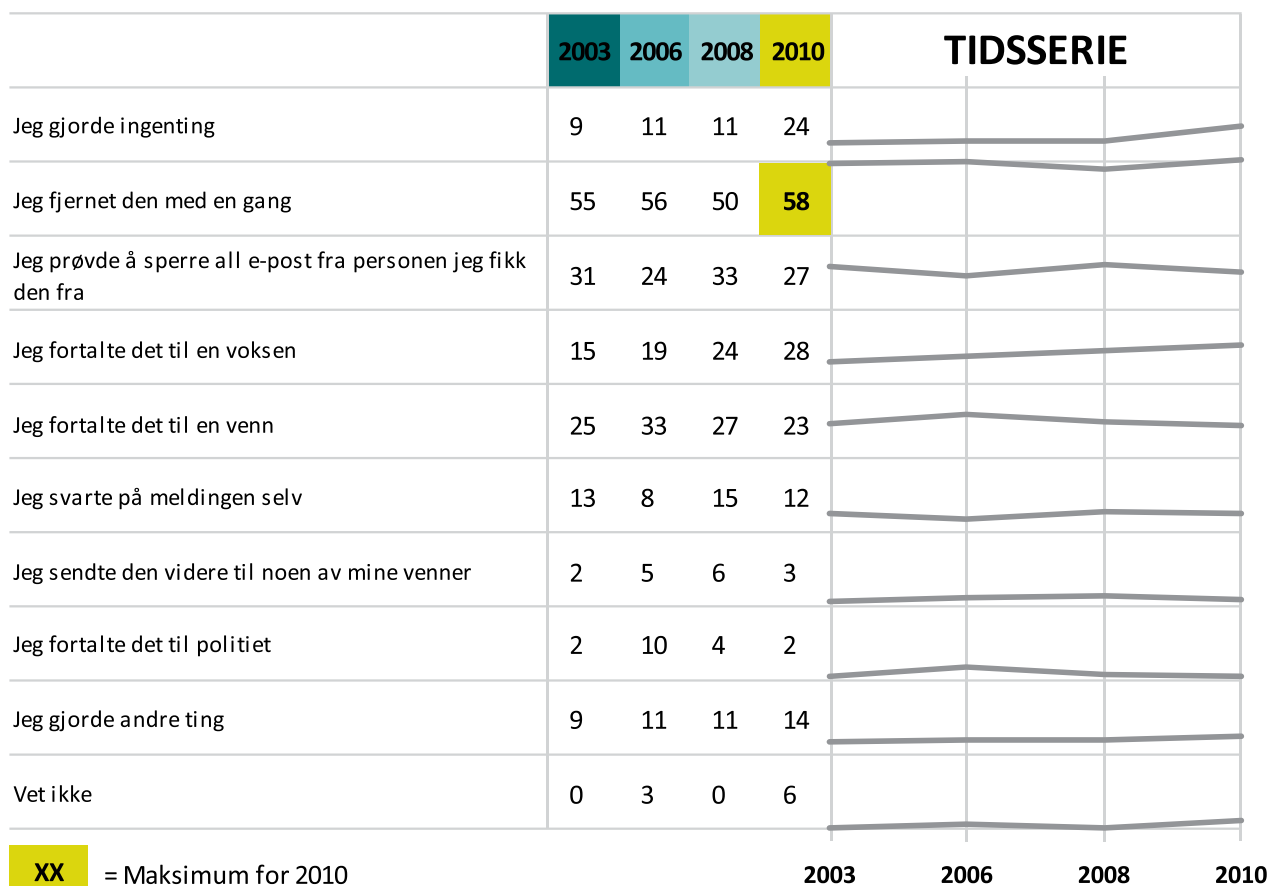
Spørsmål 37: I løpet av det siste året, har du mottatt e-post som har plaget eller skremt deg?(endring i spørsmålsformulering og svarkategorier fra 2010)



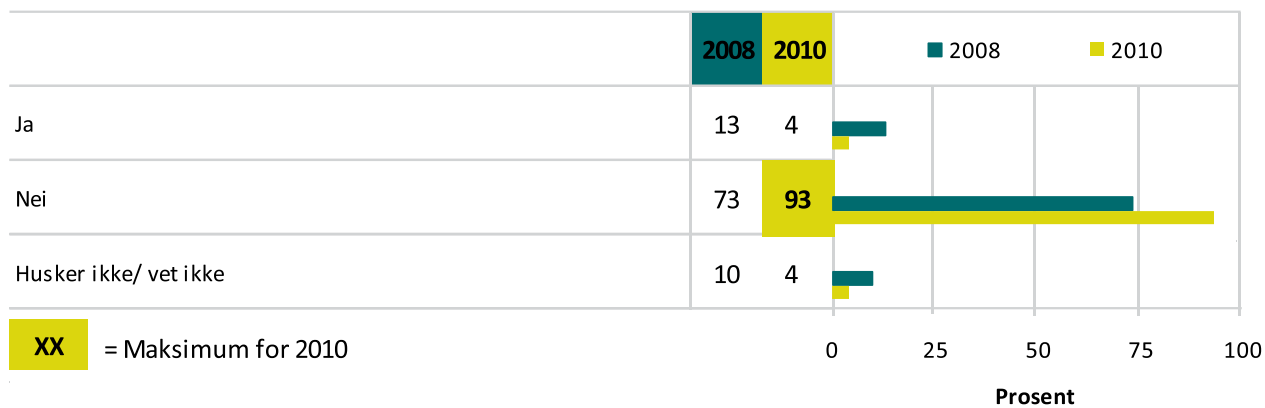
¹⁰ I 2008 var det 23 prosent av barna som hadde mottatt e-post som plaget eller skremte dem, mens 13 prosent selv hadde sendt e-post av denne typen. Endringer i spørsmålsformuleringen fra 2010 gjør at vi ikke kan si at det nå er færre som opplever/har gjort dette. I 2010 spørres det om de har fått/sendt mail av denne typen i løpet av det siste året, mot at det tidligere ble spurt om de noen gang har fått/sendt denne typen mail.

¹¹ Filter på spørsmål 38, de som har svart ja på spørsmål 37.

Spørsmål 38: Siste gangen noen sendte en e-post som plaget eller skremte deg, hva gjorde du med det?



Spørsmål 39: I løpet av det siste året, har du selv skrevet eller sendt e-post for å plage eller skremme andre?(endring i spørsmålsformulering fra 2010)



Blant barn har chatting blitt en viktigere kommunikasjonskanal på internett enn e-post. Undersøkelsen viser at 73 prosent av barna har chattet på internett i løpet av det siste året. 51 prosent har chattet en eller flere ganger, og det er barna i alderen 13 til 16 år som chatter mest. I denne aldersgruppen er det 70 prosent som har chattet en eller flere ganger i uken i løpet av det siste året, mens 35 prosent av de i alderen 9 til 12 år har chattet like ofte. Foreldrene har relativt god kjennskap til barnas bruk av denne kommunikasjonskanalen. Fra foreldreundersøkelsen finner vi at 64 prosent av foreldrene sier at deres barn har deltatt på en chattekanal. 92 prosent av foreldrene med barn mellom 13 og 16 år sier barnet deres har deltatt på en chattekanal.

71 prosent av barna svarer at de bruker chatteprogram som MSN Messenger en eller flere ganger i uken, mens 16 prosent gjør det månedlig. Sammenlignet med 2008 er det en nedgang fra 85 prosent når det gjelder å chatte ukentlig, og en økning fra 3 prosent månedlig. Jenter chatter ukentlig i større grad enn gutter, og det er de mellom 13 og 16 år som i størst grad chatter ukentlig ved bruk av chatteprogram.

Chatting via chatterom er mindre utbredt enn chatting via chatteprogram. De mest populære chattrommene er goSupermodel som 15 prosent av barna har benyttet i løpet av den siste uka. Ellers er det 5 prosent som har benyttet Jippii.no, og 3 prosent har benyttet Chat.no og Min stall.no. Her skal det nevnes at 88 prosent av barna har svart at de har benyttet andre chatterom i løpet av den siste uka.

Mobbing

9 prosent av barna har blitt mobbet eller truet av andre mens de har chattet i programmer som MSN Messenger.¹² Dette 3 prosent av barna har blitt mobbet eller truet av andre mens de har chattet i chattrom på internett.

Å late som

Det å kommunisere gjennom internett åpner for muligheten til å ikke si sannheten om seg selv, men fremstå som noen annen enn den man er. De fleste av barna sier de ikke later som på internett. 43 prosent har svart dette, noe som er en økning fra 36 prosent i 2008. Selv om det er en jevn økning i andelen som ikke later som på internett finner vi at 32 prosent har latt som de har en annen alder, og 30 prosent har oppgitt et annet navn. Det er også 12 prosent som har sagt at de har et annet utseende, en annen personlighet, kommer

fra et annet land og har et annet kjønn. 10 prosent har oppgitt at de gjør ting som de ikke ville gjort i virkeligheten. Jenter later som at de er en annen i større grad enn gutter.

Barna risikerer også å møte personer på internett som later som de er en annen enn den de egentlig er. Undersøkelsen viser at 12 prosent av barna i løpet av det siste året har opplevd at noen som har sagt at de var barn eller ungdom på internett, senere har vist seg å være en voksen person i virkeligheten.

Personlige møter

24 prosent av barna forteller at de i løpet av det siste året har blitt kjent med noen via internett som har spurt om å treffe de i virkeligheten. Det er de mellom 13 og 16 år som i størst grad har opplevd dette.¹³

23 prosent av barna har i løpet av det siste året møtt noen i virkeligheten som de først traff på internett.¹⁴ Dette er en høyere andel enn det foreldrene tror. Fra foreldreundersøkelsen finner vi at 4 prosent sier deres barn har møtt noen personlig som de først traff på internett. Det er de mellom 13 og 16 år som i størst grad har gjort dette. De fleste av de som har møtt noen fra internett (43%) har møtt 1 person, mens 18 prosent har møtt 2 personer. 19 prosent har svart at de har møtt mer enn 6 personer i virkeligheten som de først har møtt på internett.

Av de som har møtt noen i virkeligheten forteller 49 prosent at de hadde med seg venner på det første møtet. 7 prosent hadde med seg mor og 6 prosent far. 29 prosent gikk alene for å møte personen. Jentene som har møtt noen fra internett hadde med seg venner på møtet i større grad enn guttene.

På spørsmål om hva som skjedde på dette møtet sier de aller fleste (63%) at de hadde det fint, mens 16 prosent sier det ikke var noe spesielt, kun et møte. 5 prosent syntes det var kjedelig/ingen suksess, mens 2 prosent svarer at den andre personen sa stygge ting og 3 prosent at den andre personen prøvde å skade de fysisk. Her kan man merke seg at 23 prosent sier de ikke husker.

I undersøkelsen ble det også stilt spørsmål om de fortalte det til en voksen dersom det skjedde noe ubehagelig under dette møte. 28 prosent sier ja, noe som er en økning fra 22 prosent i 2008. 44 prosent svarer nei, og 28 prosent vil ikke svare.

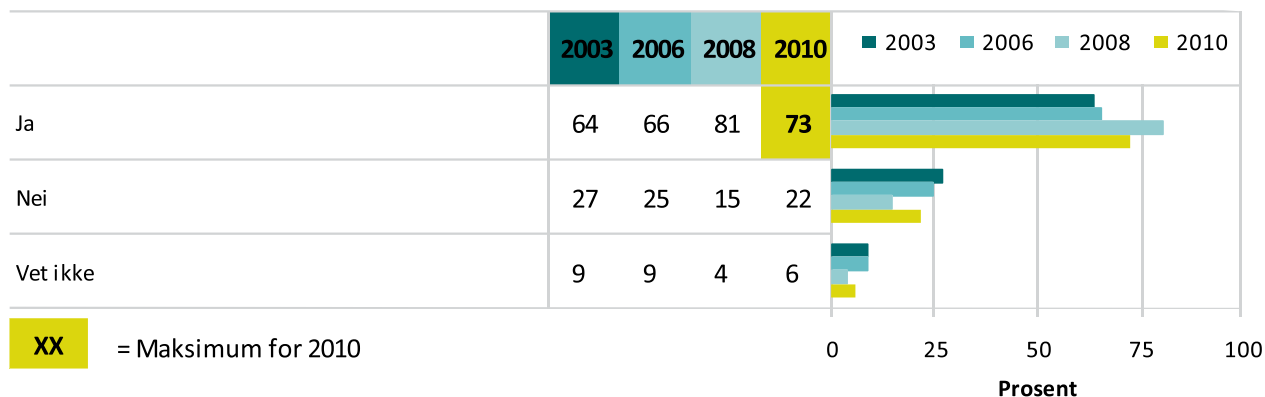
¹² Dette er omtrent samme andel som i 2006 og 2008, men på grunn av endringer i spørsmålsformuleringen kan vi ikke si noe om utviklingen over tid. I 2010 spørres det om de i løpet av det siste året har blitt mobbet/truet av andre mens de har chattet, mot at det tidligere ble spurt om de noen gang har opplevd dette.

¹³ I 2008 var det 31 prosent som oppga at de hadde fått en slik forespørsel, men spørsmålsformuleringen var da noe annerledes så vi kan derfor ikke si om det er færre nå enn tidligere som har opplevd dette. I 2010 spørres det om de i løpet av det siste året har blitt kjent med noen på internett som har spurt om å treffe de i virkeligheten, mot at det tidligere ble spurt om de noen gang har fått en slik forespørsel.

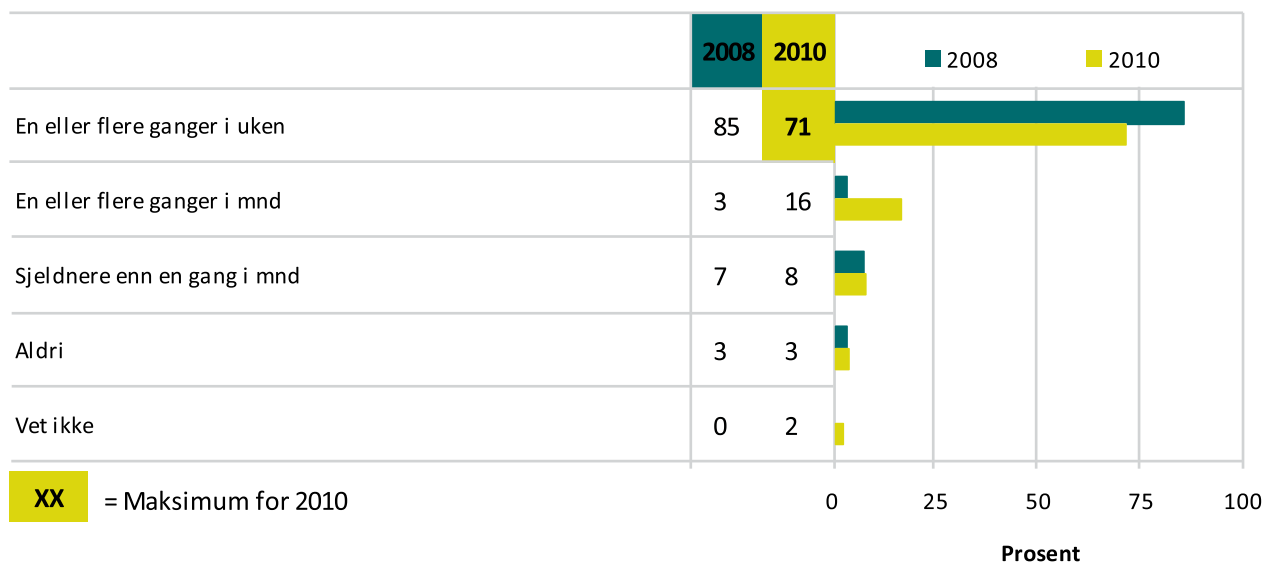
¹⁴ I 2008 oppga 25 prosent at de hadde møtt noen i virkeligheten som de først hadde møtt på internett, men på grunn av endring i spørsmålsformuleringen kan vi ikke si noe om utviklingen. I 2010 spørres det om de har møtt noen i løpet av det siste året, som de først har møtt på internett, mens det tidligere ble spurt om de noen gang har møtt noen i virkeligheten som de først har møtt på internett.

Grafisk fremstilling av resultater – chatting og personlige møter¹⁵

Spørsmål 40: I løpet av det siste året, har du chattet på internett?(endring i spørsmålsformulering fra 2010)

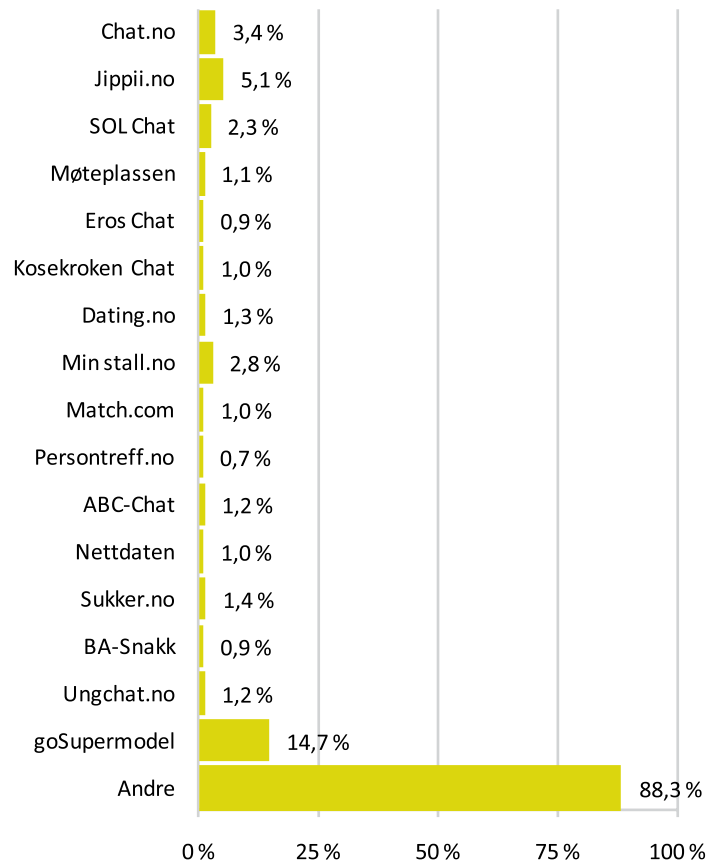


Spørsmål 41: Hvor ofte bruker du chatteprogrammer som for eksempel MSN Messenger?(endring i svarkategorier fra 2010)

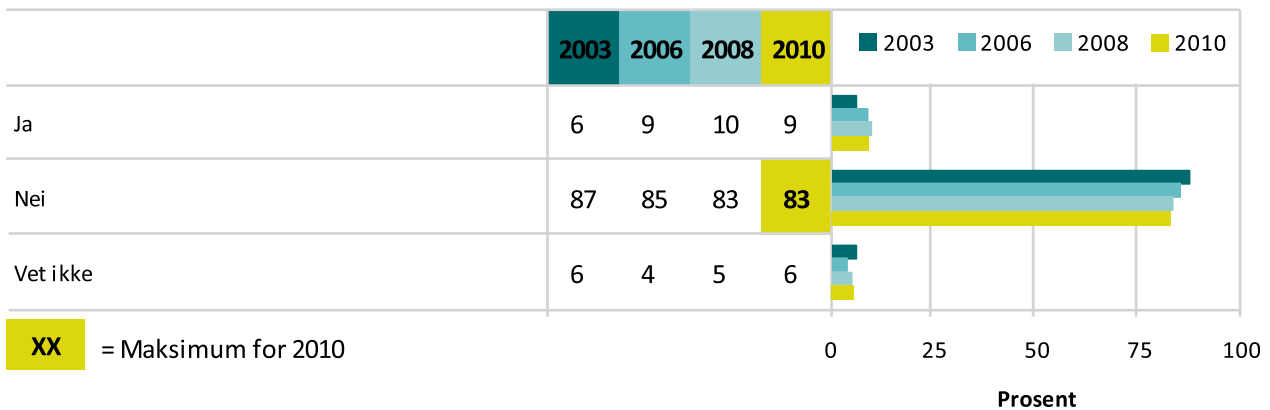


¹⁵ Filter på spørsmål 41, 42, 43, 44, 45, 46, 47 de som har svart ja på spørsmål 40. Filter på spørsmål 48, 49, 50, 51 og 52 de som har svart ja på spørsmål 40 og ja på spørsmål 47.

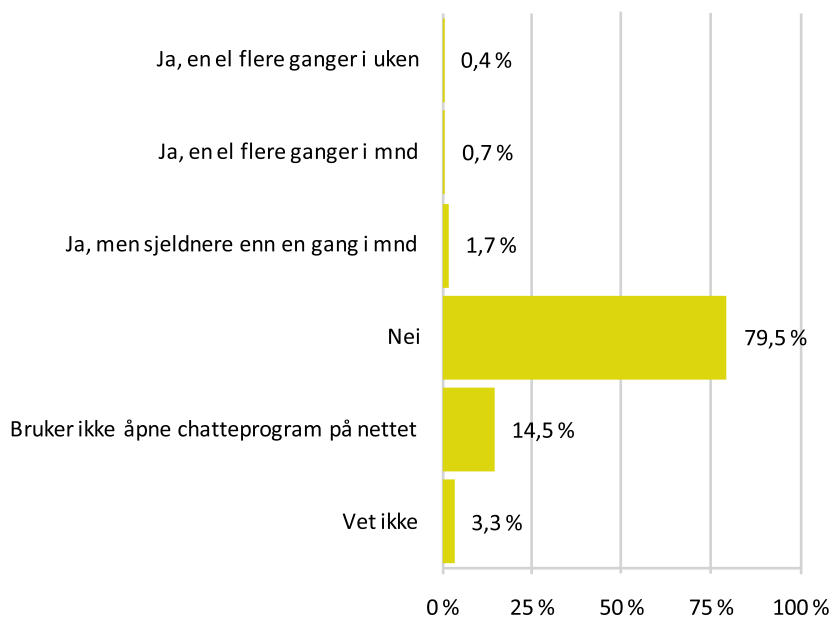
Spørsmål 42: Hvilken av de følgende chatterommene på internett har du benyttet i løpet av den siste uka?



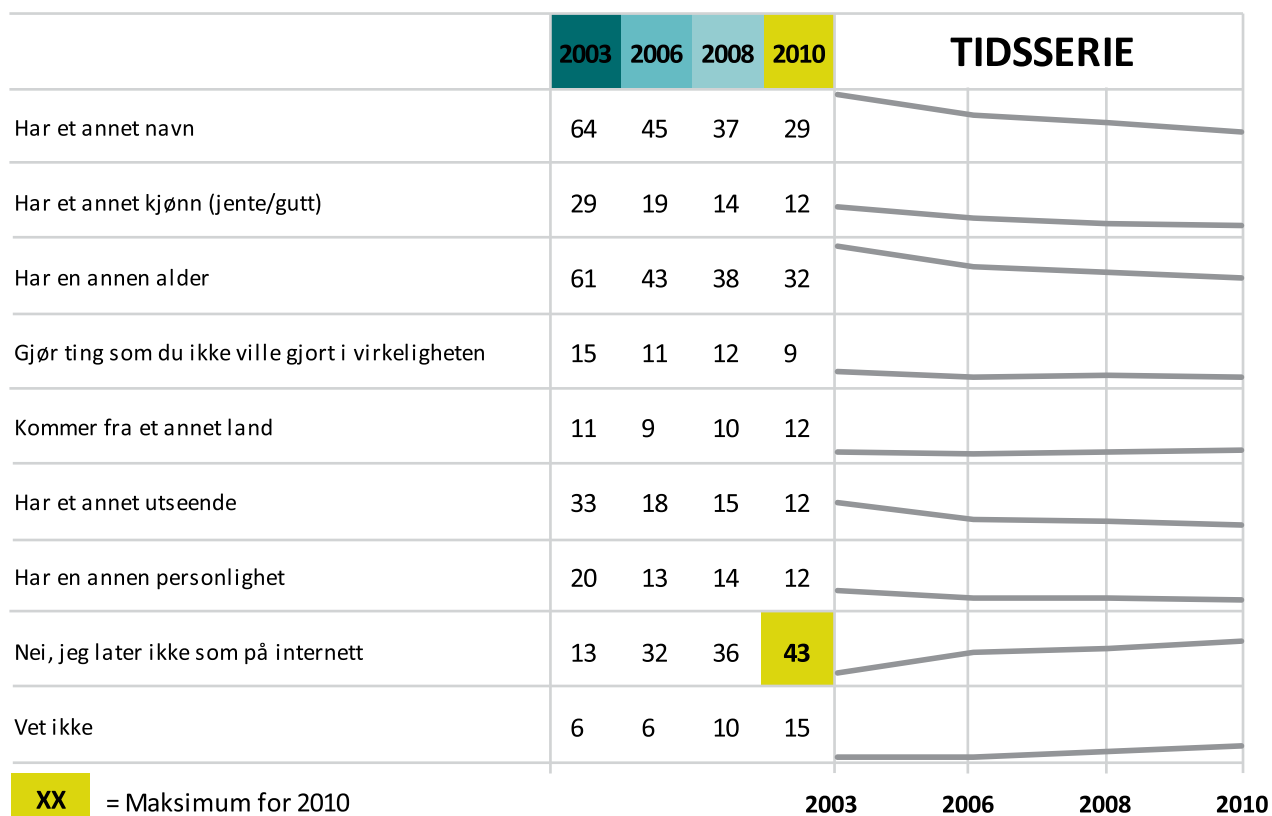
Spørsmål 43: I løpet av det siste året, har du blitt mobbet eller truet av andre mens du har chattet i programmer som for eksempel MSN Messenger (både på PC og mobilen)?(endring i spørsmålsformulering og svarkategorier fra 2010)



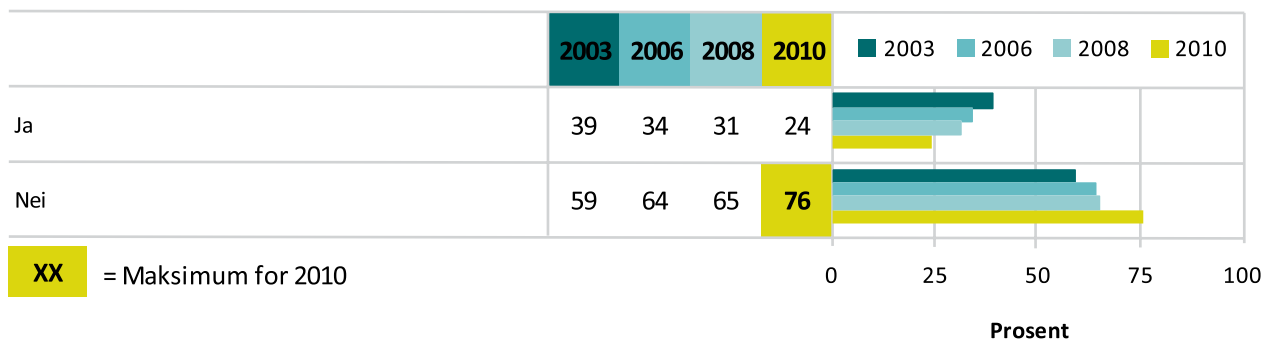
Spørsmål 44: I løpet av det siste året, har du blitt mobbet eller truet av andre mens du har chattet i chatterom på internett som for eksempel chat.no eller SOL Chat?



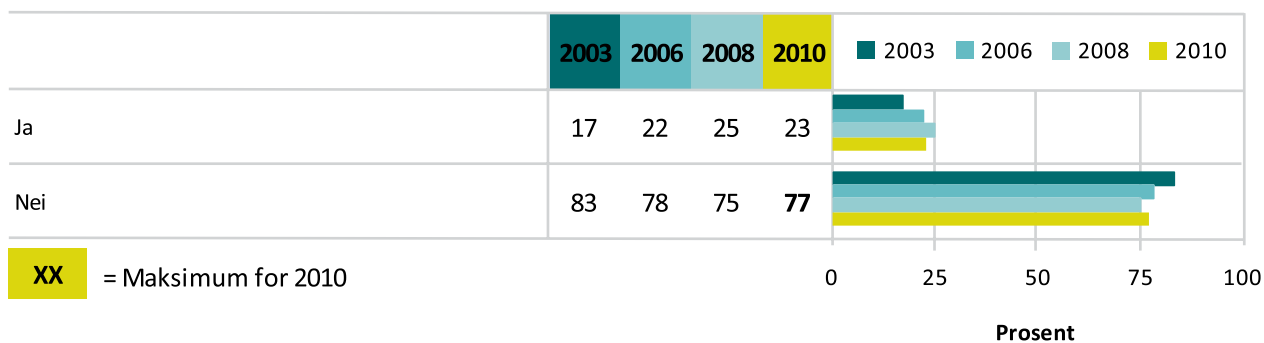
Spørsmål 45: I løpet av det siste året, når du har vært på internett har du noen gang latt som om du...?(endring i spørsmålsformulering fra 2010)



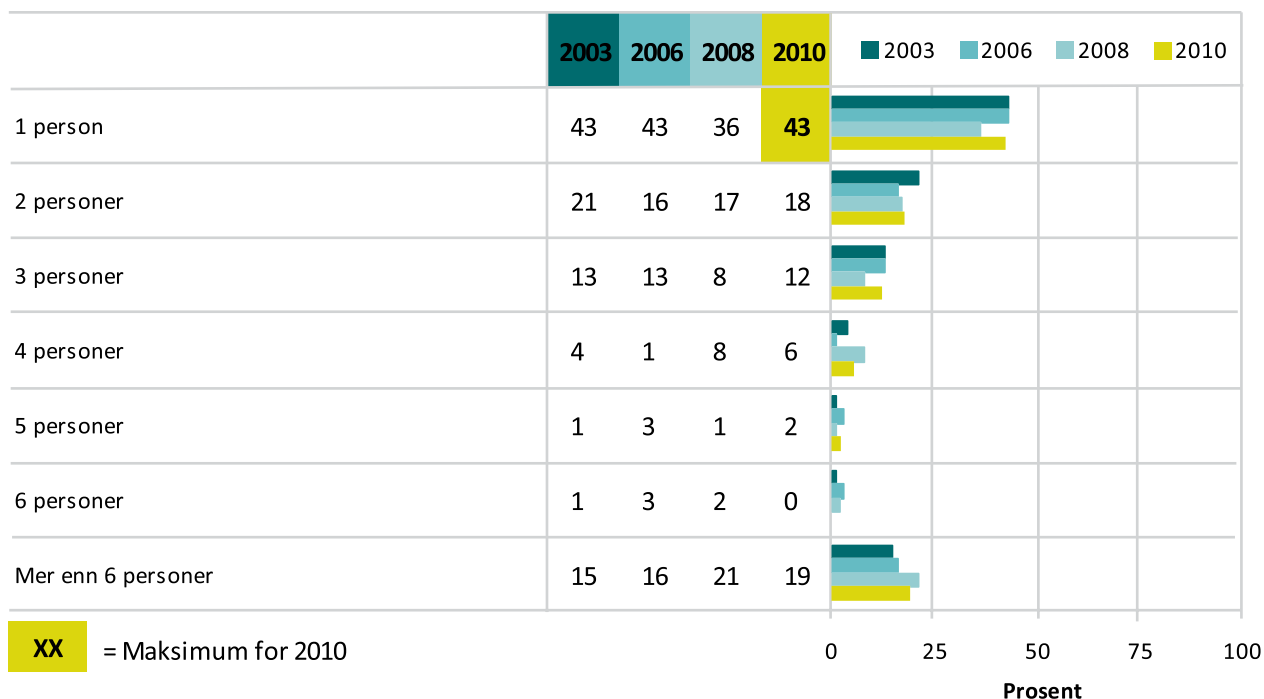
Spørsmål 46: I løpet av det siste året, har du blitt kjent med noen via internett som har spurt om å treffe deg i virkeligheten?(endring i spørsmålsformulering fra 2010)



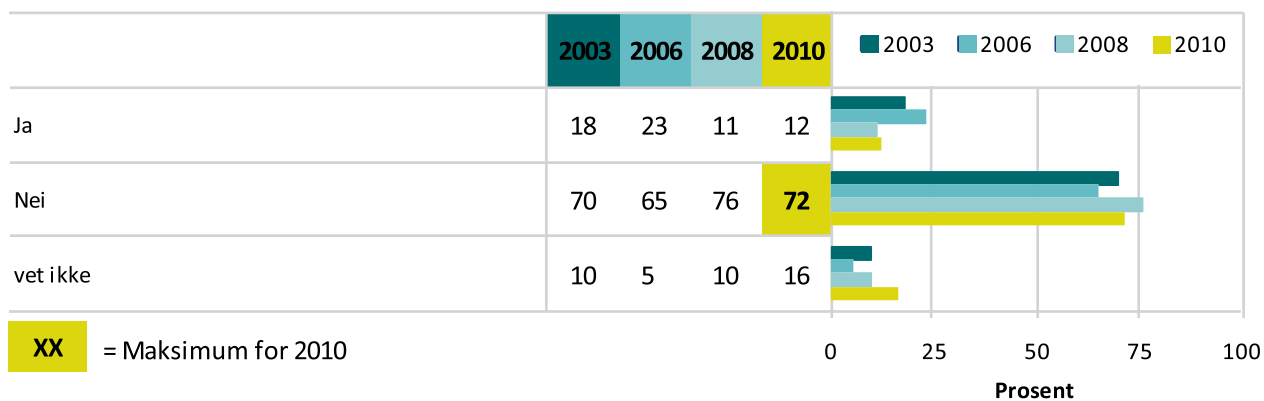
Spørsmål 47: I løpet av det siste året, har du møtt noen i virkeligheten som du først traff/ chattet med på internett?(endring i spørsmålsformulering fra 2010)



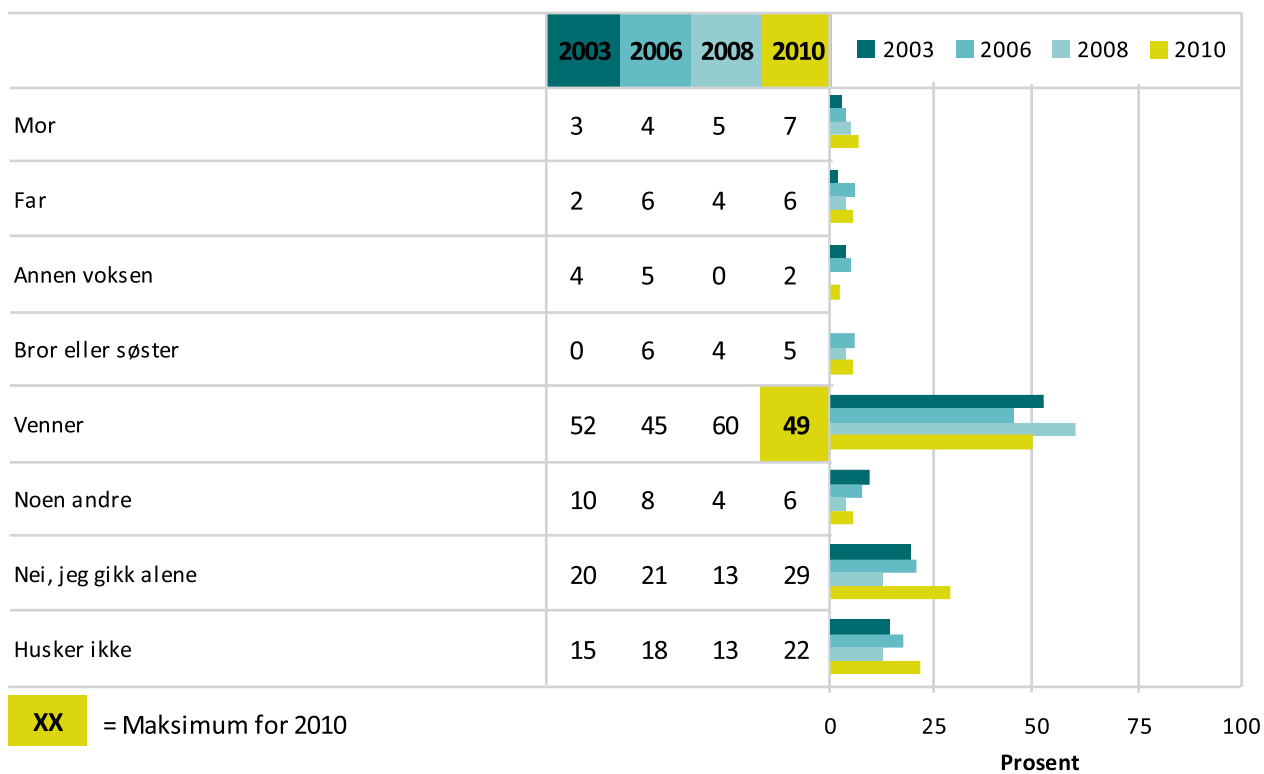
Spørsmål 48: I løpet av det siste året, hvor mange personer har du truffet ansikt-til-ansikt som du først chattet med på internett?(endring i spørsmålsformulering fra 2010)



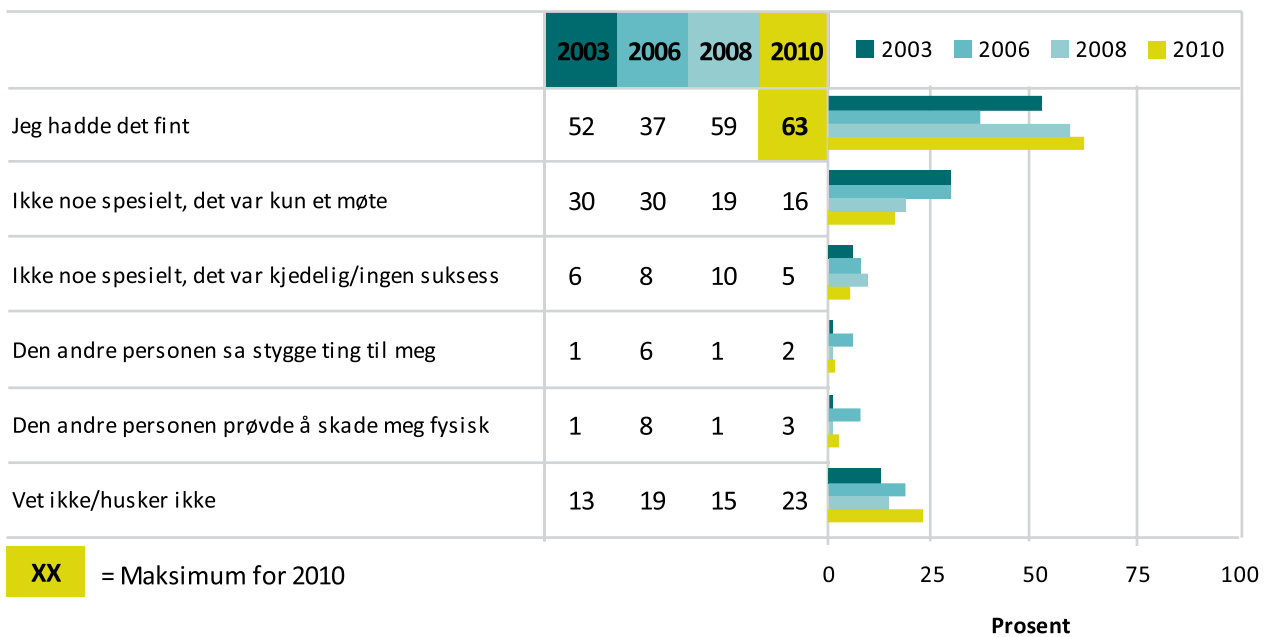
Spørsmål 49: I løpet av det siste året, har du opplevd at noen som har sagt til deg at de var barn eller ungdom på internett senere har vist seg å være en voksen person i virkeligheten?(endring i spørsmålsformulering fra 2010)



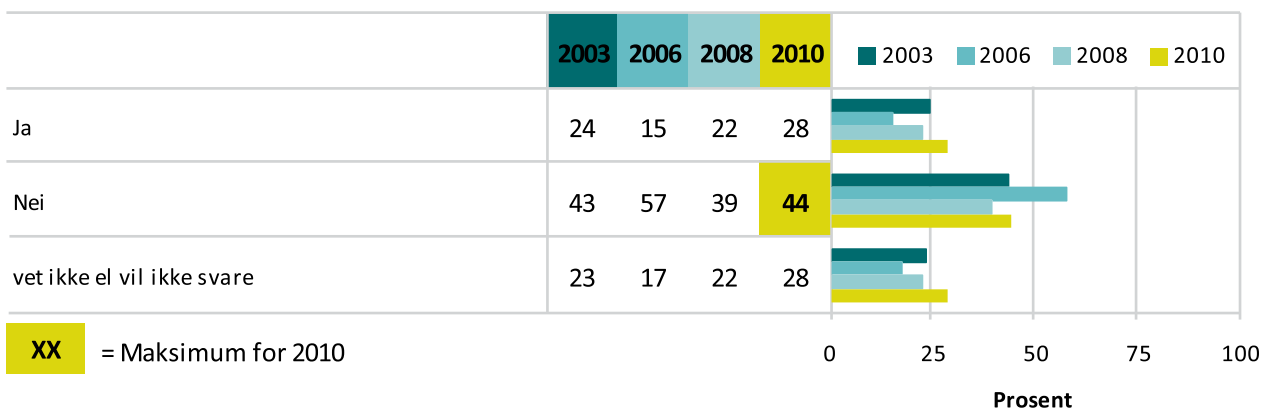
Spørsmål 50: I løpet av det siste året, hvis du møtte noen i virkeligheten som du først møtte på internett, tok du med deg noen av disse personene på ditt første møte?(endring i spørsmålsformulering fra 2010)



Spørsmål 51: Hva skjedde på dette møtet?



Spørsmål 52: Hvis noe ubehagelig skjedde under dette møtet, fortalte du dette til en voksen, for eksempel en av foreldrene eller en lærer?



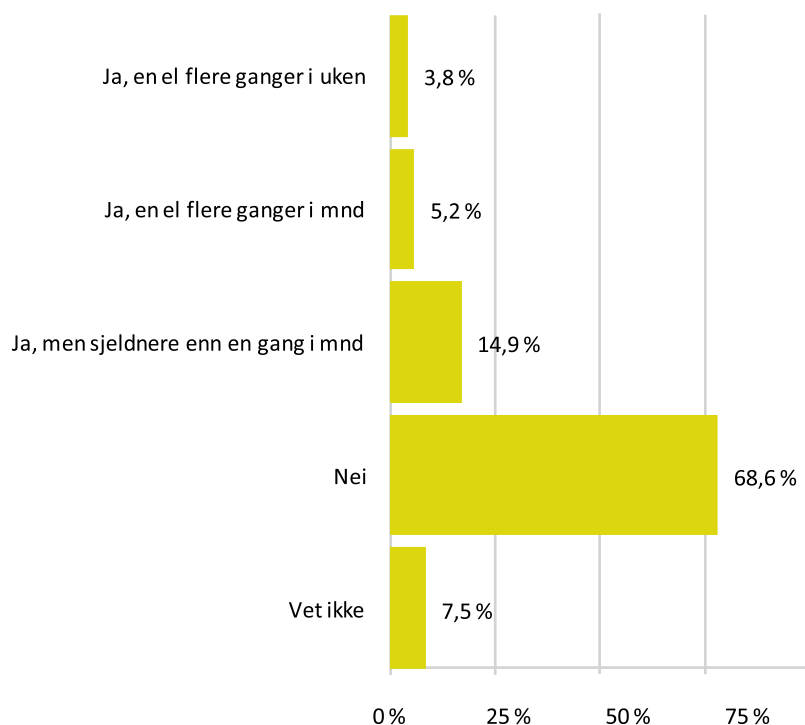
STØTENDE VOLDELIG MATERIALE

24 prosent av barna har i løpet av det siste året vært inne på en nettside med voldelige og skremmende bilder eller video. De fleste har vært det sjeldnere enn en gang i måneden. Dette stemmer omtrent med det vi finner fra foreldreundersøkelsen. 25 prosent av foreldrene mener barnet deres har kommet over noe blodig- eller voldelig materiale når de har surfet på nett. Gutter har vært på slike sider i større grad enn jenter.

På spørsmål om hva de følte sist de var inne på en slik voldelig og skremmende side er det 40 prosent som sier at de ikke tenkte så mye over det, mens 29 prosent ikke likte det. 27 prosent syntes det var ubehagelig og 17 prosent skulle ønske de aldri hadde sett siden. Videre var det 9 prosent som likte det og 8 prosent syntes det var interessant. Slike sider gjør mindre inntrykk på gutter enn jenter. Guttene svarer at de ikke tenkte så mye over det eller likte det i større grad enn jentene, mens jentene ikke likte det og syntes i større grad det var ubehagelig å se disse sidene enn det guttene syntes.

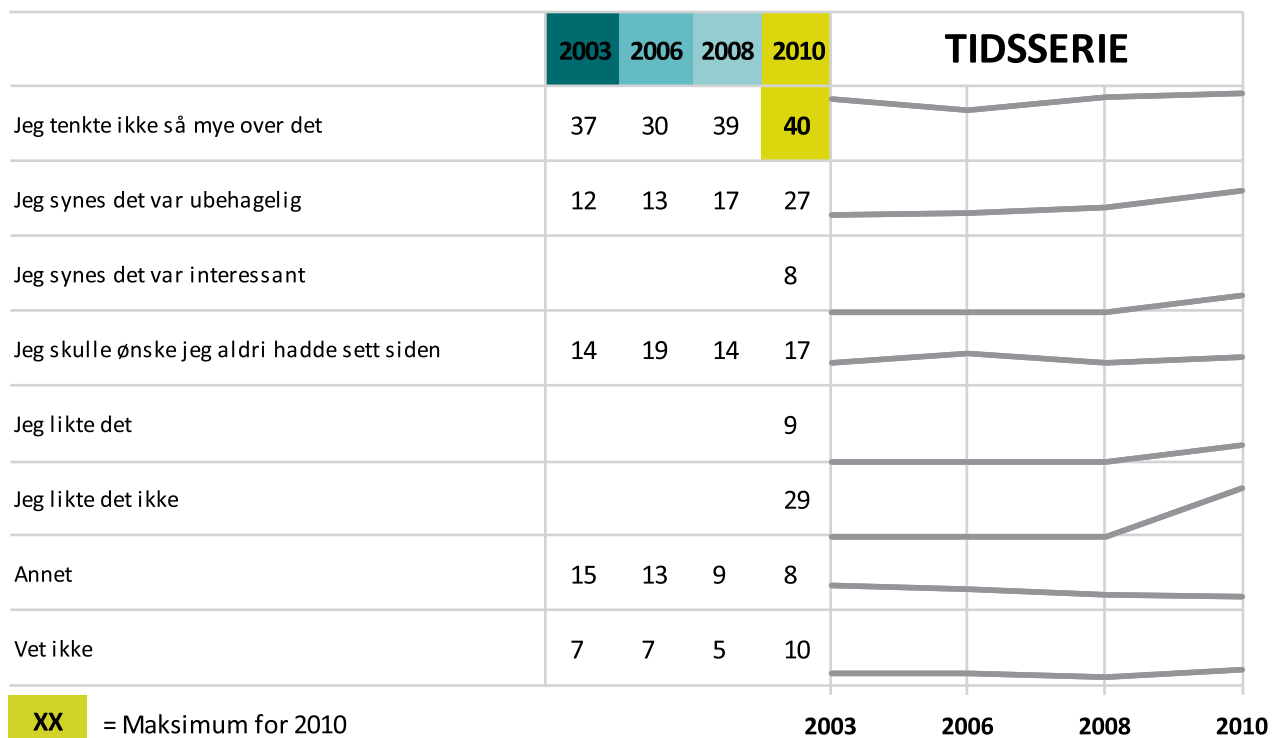
Grafisk fremstilling av resultater - Støtende voldelig materiale¹⁶

Spørsmål 53: I løpet av det siste året, har du vært inne på en nettside med voldelige og skremmende bilder eller video?



¹⁶ Filter på spørsmål 54, de som har vært inne på en nettside med voldelige og skremmende bilder eller video (spørsmål 53)

Spørsmål 54: Hva følte du sist du var inne på en slik voldelig og skremmende nettside? (endring i svarkategorier fra 2010)



Med det informasjonsmangfoldet internett gir tilgang på er det viktig at barna fra tidlig alder lærer seg kildekritikk og får kjennskap til fordelene og ulemper med internett. Undersøkelsen viser at barna er forholdsvis bevisste og kritiske i forhold til informasjonen som ligger på internett. Mens det i 2003 var 49 prosent som trodde at alt eller det meste av informasjonen på internett var sann, er det nå kun en prosent som tror at alt de finner av informasjon på internett er sann og 35 prosent som tror det meste er sant. Ca halvparten mener bare noe er sant. Gutter har større tro på informasjonen på internett enn jentene. Fra foreldreundersøkelsen kan det nevnes at 34 prosent av foreldrene mener deres barn har lært hvordan de skal vurdere om informasjonen på internett er til å stole på eller ikke. 31 prosent mener de har lært litt om dette, mens 30 prosent mener de ikke har lært om det.

På spørsmål om hvor de har lært mest om internett svarer omtrent halvparten av barna at de har lært mest av seg selv. Det er også 47 prosent som har lært mest om internett av sine foreldre og 40 prosent har lært av venner på sin alder. Tallene er forholdsvis stabile sammenlignet med tidligere undersøkelser. Vi finner videre at barna mellom 13 og 16 i større grad enn de mellom 9 og 12 år oppgir at de har lært om internett av seg selv, samt lært fra venner på sin alder. De mellom 9 og 12 år har i større grad enn de eldste lært om internett av sine foreldre, eldre søsken og av lærere.

Undersøkelsen viser videre at 60 prosent av barna sier de i løpet av det siste året har lært noe på skolen om hvordan de skal bruke internett. Det er forskjellige ting de har lært om på skolen. 62 prosent har hatt opplæring i trygg bruk og 56 prosent har lært om hva som er ulovlig å gjøre. Sammenlignet med 2008 finner vi en økning i andelen som sier de har lært om dette på skolen. Videre finner vi at det er 48 prosent som har lært at de ikke skal legge ut personlig informasjon, 39 prosent om hvordan de skal finne informasjon på internett som er til å stole på, og 38 prosent har lært at de ikke skal legge ut bilder av seg selv. Tidligere lærte barna mer om hvordan de skulle komme seg inn på internett, mens dette nå mest sannsynlig er noe barna kan fra før. 26 prosent sier de har lært om dette på skolen nå, mot 59 prosent som lærte om det i 2003.

56 prosent av barna sier de har fått informasjon om trygg bruk av internett på skolen, noe som er en økning fra 48 prosent i 2008. Videre er det 44 prosent som har lært om dette av mor og 41 prosent av far. 11 prosent sier de ikke har fått informasjon om trygg bruk av internett. På spørsmål om hvor de ønsker å få informasjon om dette er det først og fremst skolen, samt foreldrene som blir nevnt. Dette er de samme kildene som er blitt nevnt ved tidligere undersøkelser.

Fra foreldreundersøkelsen

Fra foreldreundersøkelsen finner vi at trygg bruk av internett, spill og mobiltelefon er et tema som foreldrene anser som viktig. De aller fleste (94%) mener det er et foreldreansvar å lære barna om trygg bruk av internett og mobiltelefon, og tre av fire mener skolen bør være ansvarlig for dette. 78 prosent av foreldrene mener det er meget viktig at skolen gir opplæring av trygg bruk av internett, mens 20 prosent mener det er ganske viktig. Videre finner vi at 47 prosent av foreldrene er ganske fornøyd med skolens innsats når det gjelder å lære barna om personvern og kildekritikk på internett. 12 prosent er svært fornøyd, mens 25 prosent er lite fornøyd med dette.

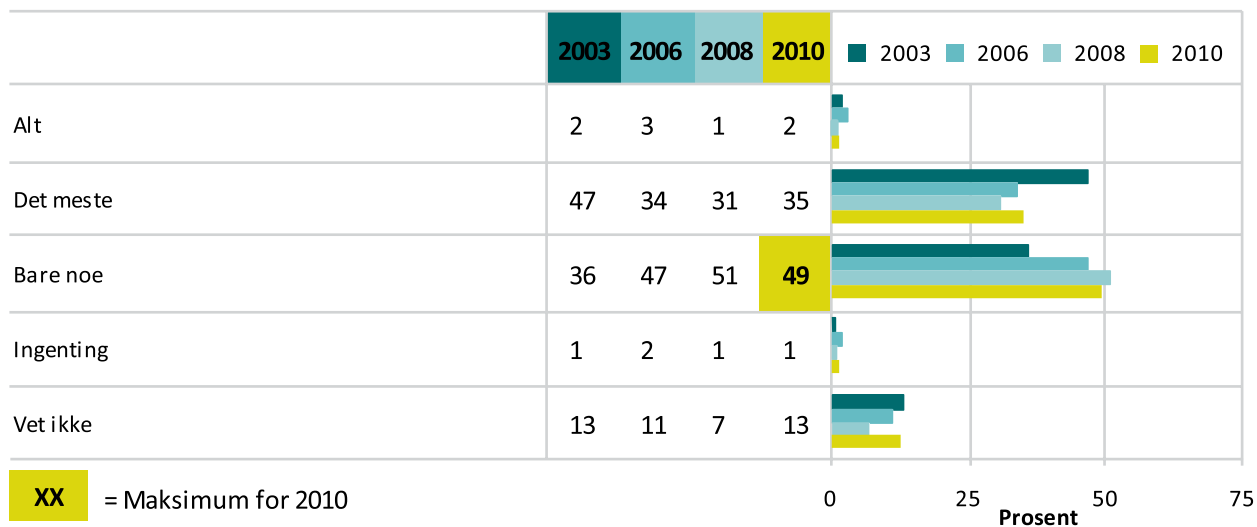
Undersøkelsen viser videre at halvparten av foreldrene føler de trenger mer informasjon om trygg bruk av internett, spill og mobiltelefon. På spørsmål om hvordan de foretrekker å motta slik informasjon er det 34 prosent svarer online (internett eller e-post). 28 prosent ønsker informasjon fra staten gjennom vanlig post, 19 prosent gjennom skolen i form av foreldremøter og 17 prosent i form av seminarer gjennom skolen.

66 prosent av foreldrene sier de snakker en del med barna sine om trygg bruk av internett. 28 prosent snakker lite med dem om dette, mens 6 prosent ikke har gjort det i det hele tatt. 15 prosent forteller at barna deres har spurt etter informasjon om trygg bruk av internett, spill og mobiltelefon, og det er de med de eldste barna som i størst grad har opplevd det.

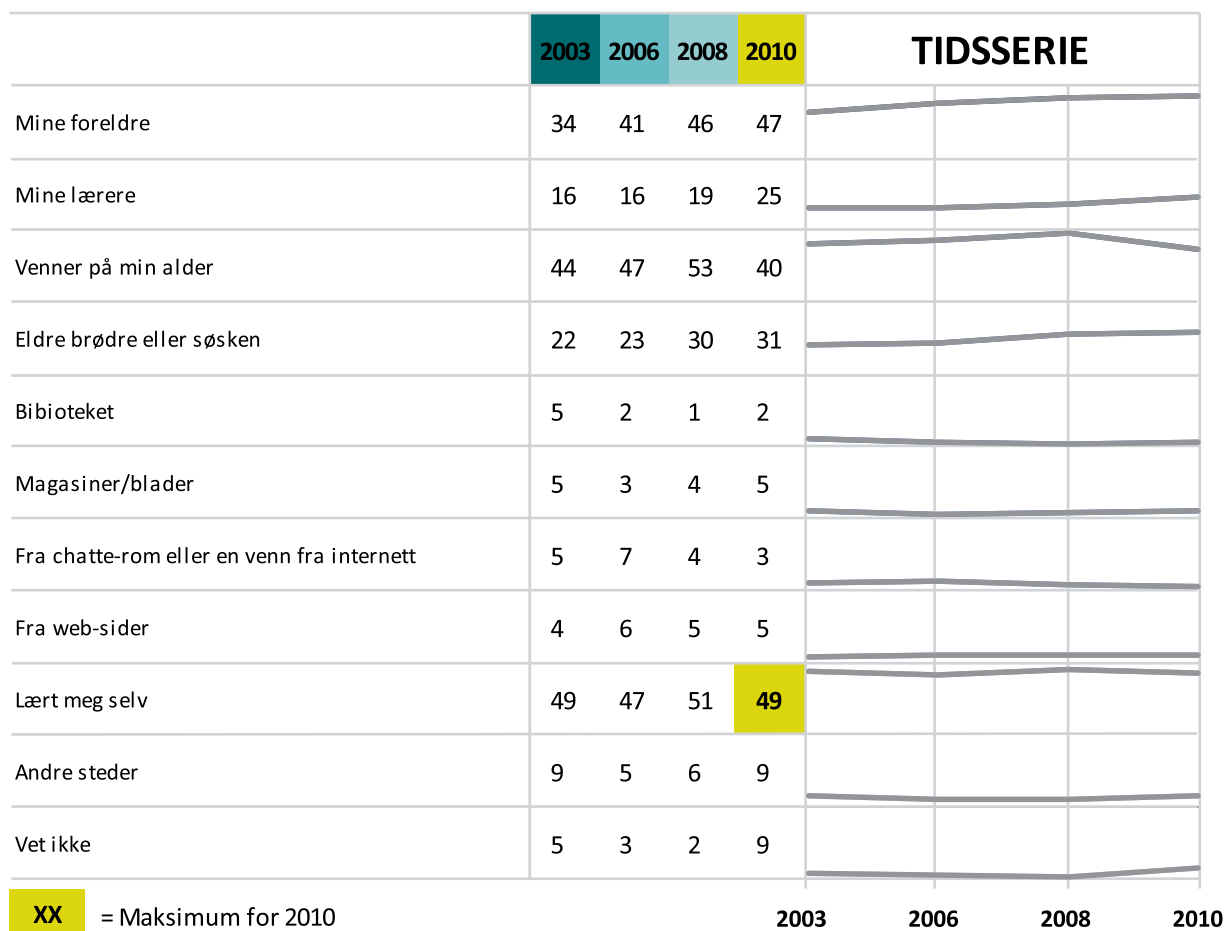
“10% flere barn og unge har fått opplæring i trygg bruk av internett på skolen i 2010 sammenliknet med 2008.”

Grafisk fremstilling av resultater – Opplæring og trygg bruk av internett

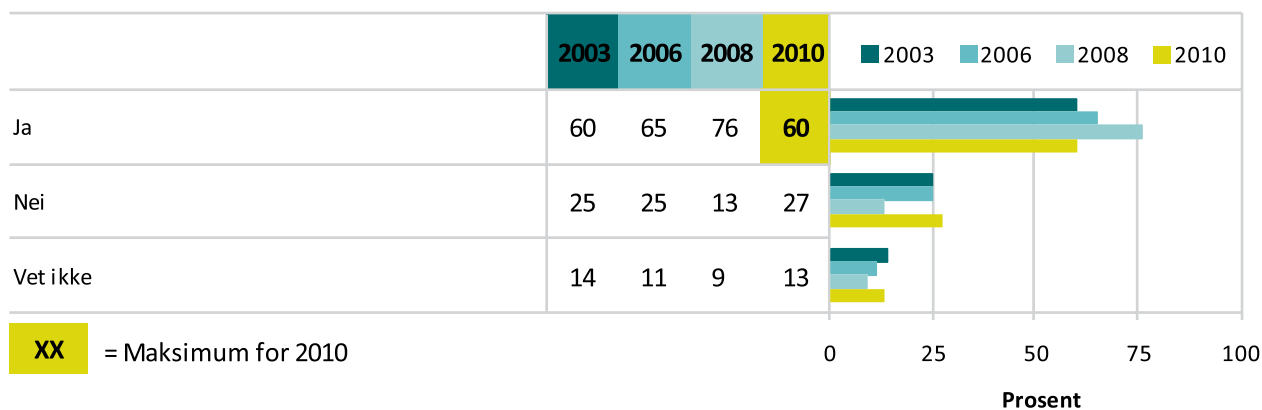
Spørsmål 17: Hvor mye av det du finner på internett tror du er sann?



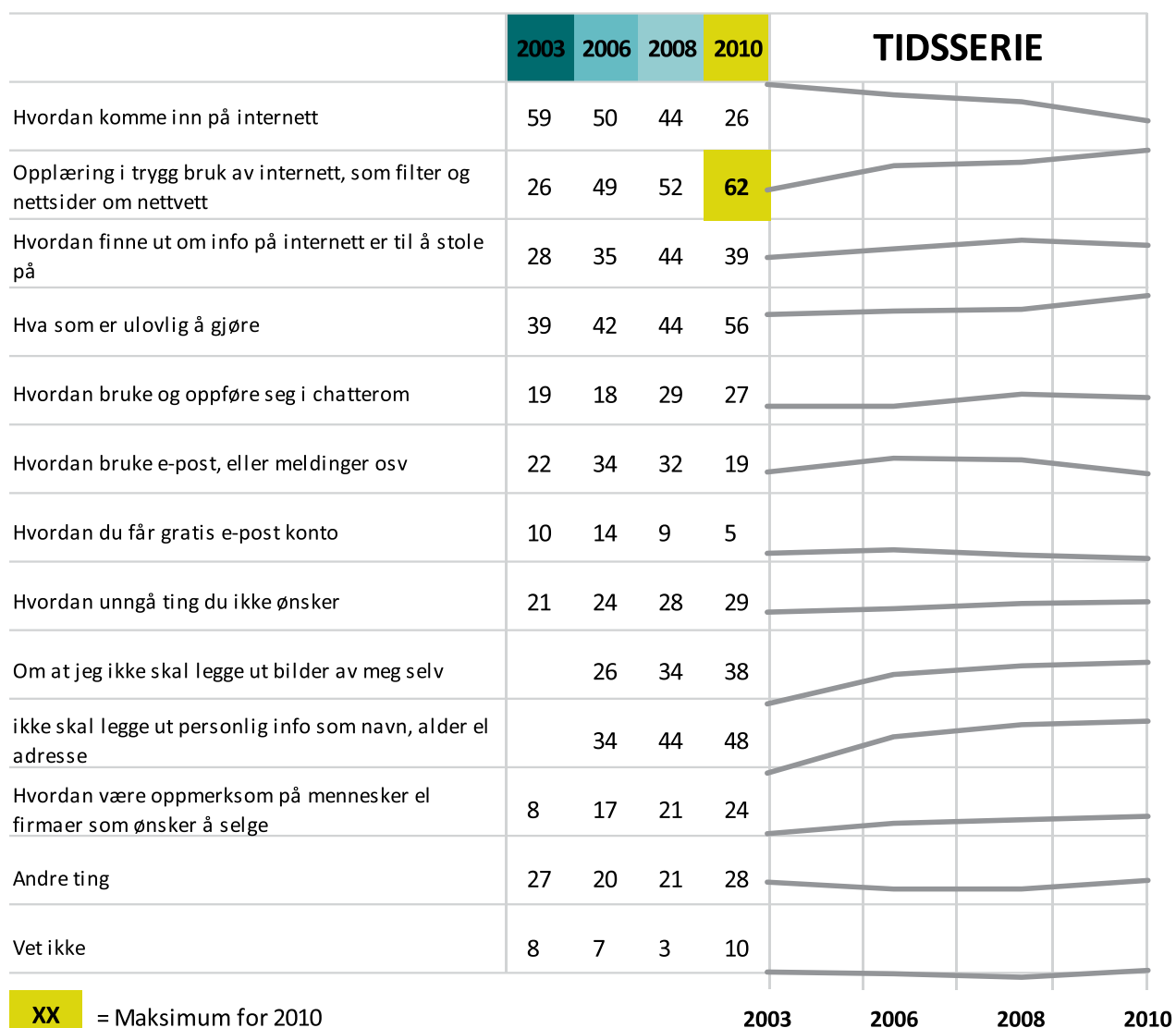
Spørsmål 56: Hvor har du lært MEST om internett?



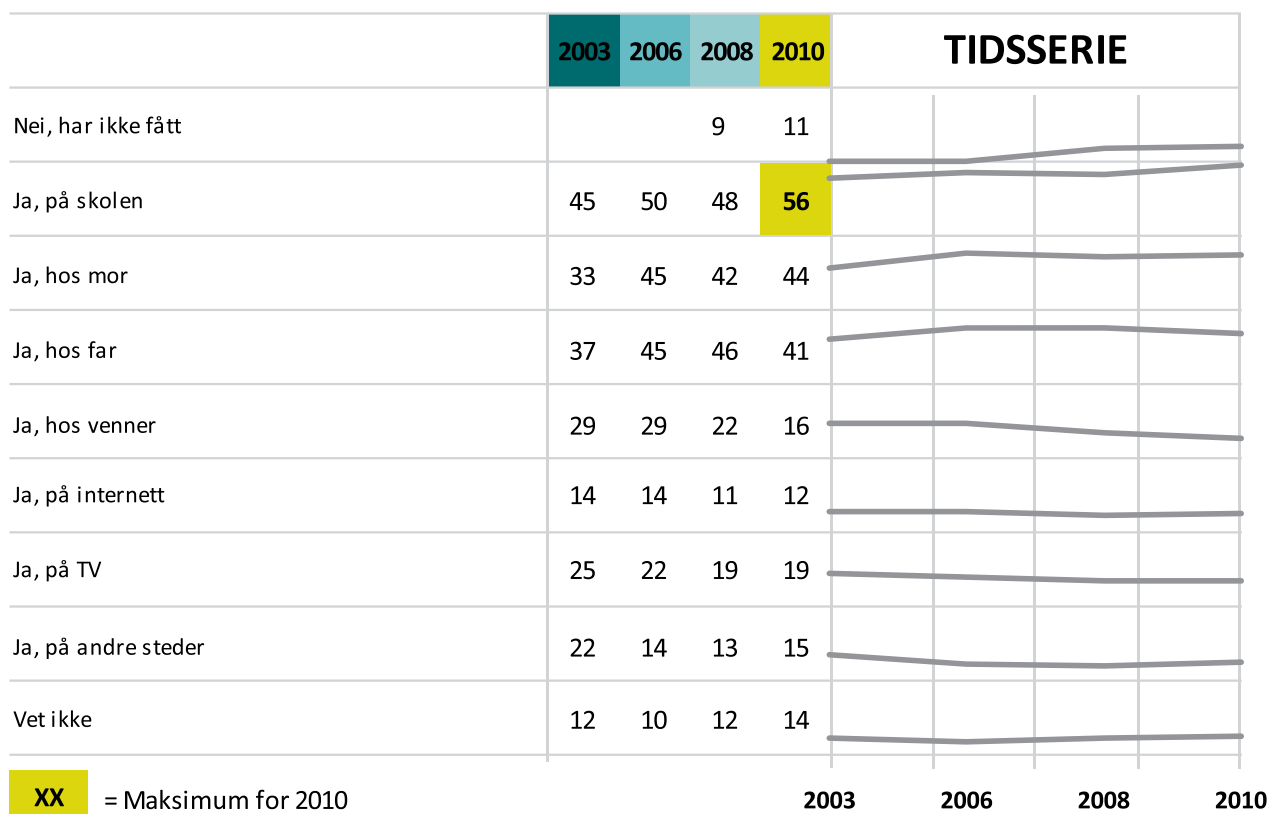
Spørsmål 58: I løpet av det siste året, har du lært noe på skolen om hvordan du skal bruke internett?(endring i spørsmålsformulering og svarkategorier fra 2010)



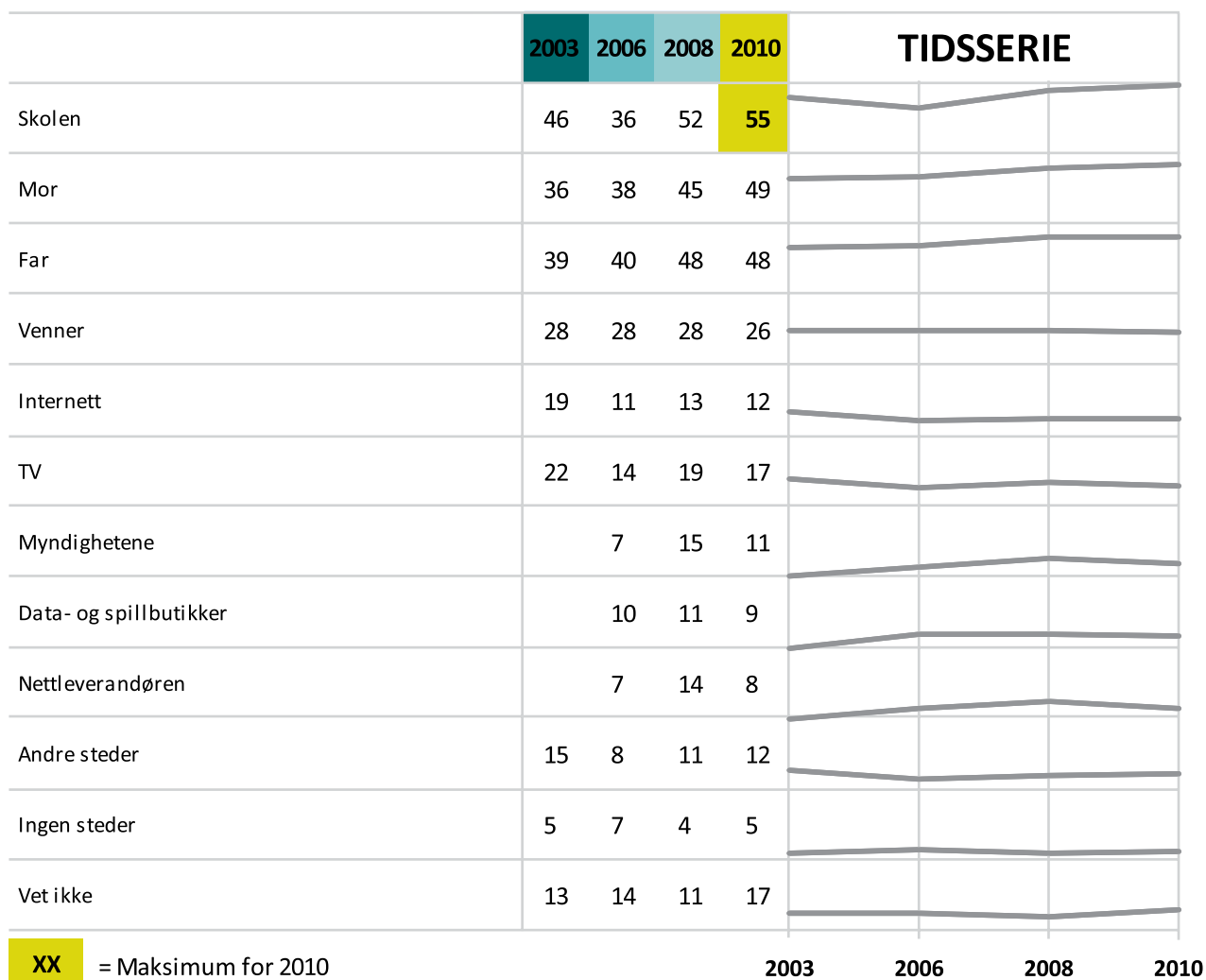
Spørsmål 59: Hva lærte du om på skolen? (endring i spørsmålsformulering fra 2010)



Spørsmål 60: Har du fått informasjon om trygg bruk av internett?



Spørsmål 61: Hvor ville du like å få informasjon om trygg bruk av internett?





MOBILTELEFON

INNEHAV OG ABONNEMENTSFORHOLD

90 prosent av barna i alderen 9 til 16 år har egen mobiltelefon. I 2006 var det 80 prosent som hadde egen mobiltelefon, og i 2008 var det 88 prosent. Som ved undersøkelsen i 2008 finner vi også denne gangen at jenter i noe større grad enn gutter har mobil, og det er en større andel blant de som er mellom 13 og 16 år (97%) enn de mellom 9 og 12 år (84%) som har egen mobiltelefon.¹⁷

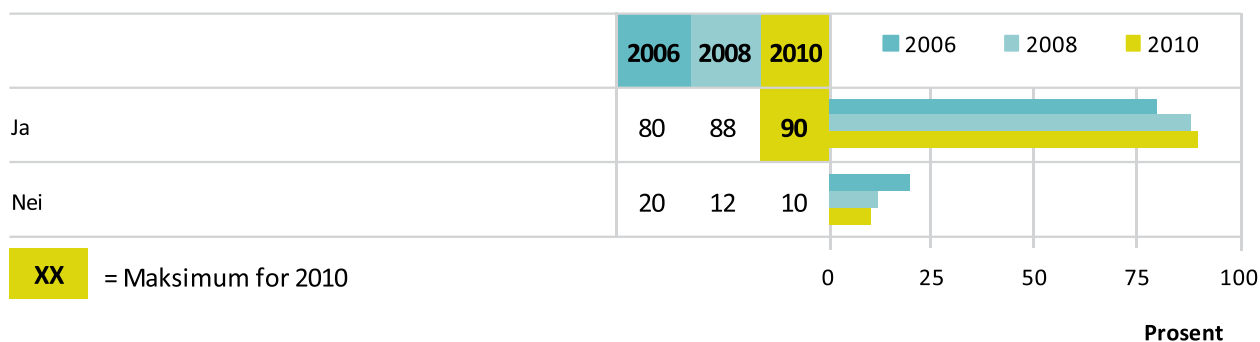
På spørsmål om når de fikk sin første mobil finner vi at de fleste fikk mobiltelefon innen de var 10 år. Kun 12 prosent av barna som har mobiltelefon var eldre enn 10 år da de fikk sin første mobil. Sammenlignet med tidligere år finner vi en tendens til at barna får mobiltelefon i stadig yngre alder. I 2008 var det 23 prosent som oppga at de var over 10 år da de fikk sin første mobil. Fra foreldreundersøkelsen finner vi at det først og fremst er foreldrene som kjøper mobiltelefon til barna. 7 prosent av barna kjøpte mobiltelefon selv.

Når det gjelder abonnementsforhold var det tidligere mest vanlig at barna hadde kontantkort, men utviklingen har gått mot at en større og større andel av barna har mobil med abonnement som står i foreldrenes navn. Undersøkelsen viser at det nå er 40 prosent av barna som oppgir å ha abonnement som står i foreldrenes navn, mens 32 prosent har kontantkort. I 2006 var det 26 prosent og i 2008 var det 39 prosent som hadde abonnement i foreldrenes navn. Videre finner vi at 78 prosent av barna får mobilbruken betalt av foreldrene, 8 prosent betaler selv, mens 11 prosent deler på regningen med foreldrene. Det er flere gutter enn jenter som betaler for mobilbruken selv.

De fleste av barna (22%) vet ikke hvor mye penger de bruker på mobiltelefonen pr måned. 18 prosent mener de bruker mindre enn 50 kroner og 14 prosent mener de bruker mellom 50 og 100 kroner. I gjennomsnitt finner vi at barna mener de bruker 180 kroner i måneden. Tallene er relativt stabile sammenlignet med tidligere år. Jenter bruker noe mer penger på mobil enn gutter, og de eldste bruker mer enn de mellom 9 og 12 år.

Grafisk fremstilling av resultater – Innehav og abonnementsforhold ¹⁸

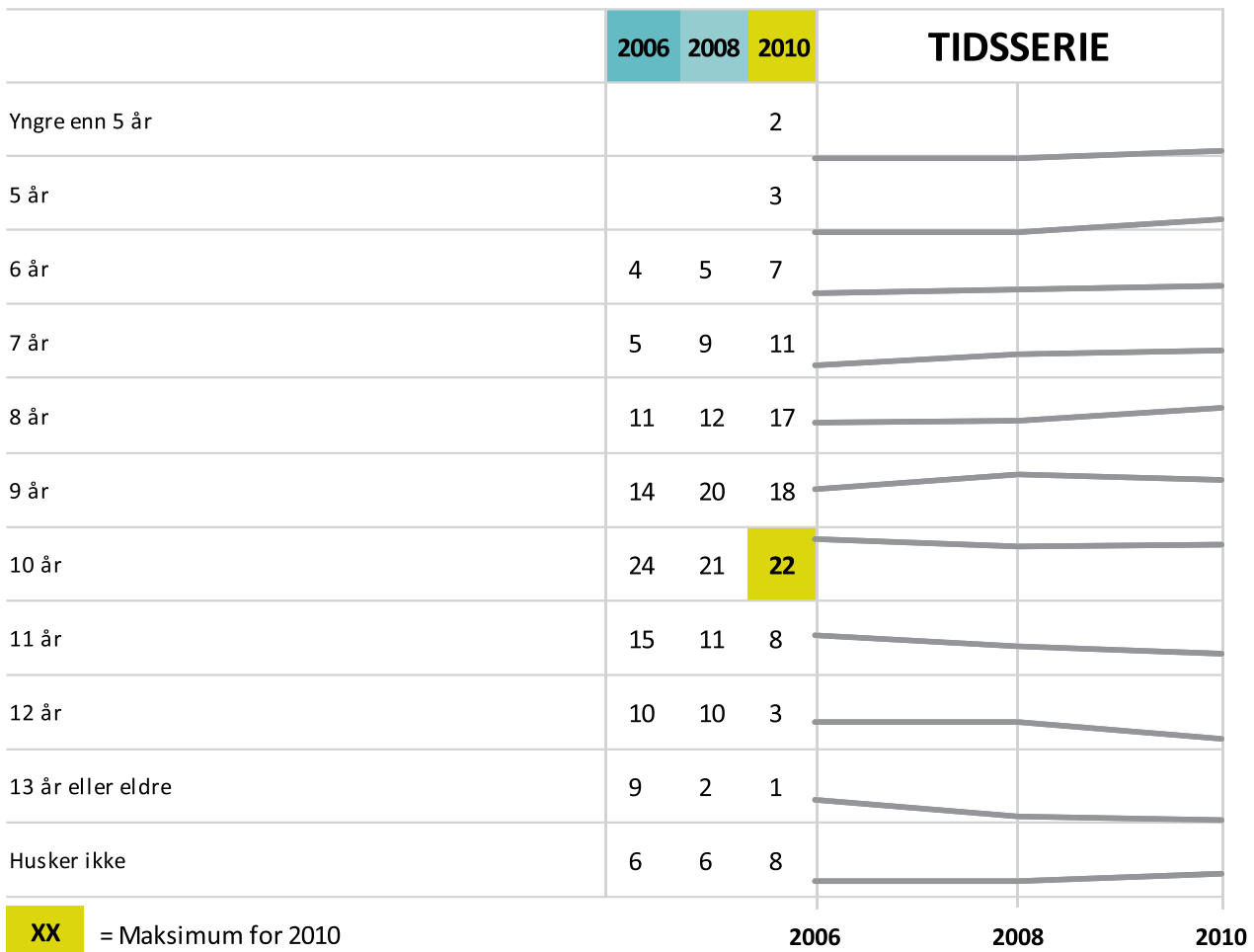
Spørsmål 62: Har du egen mobiltelefon?



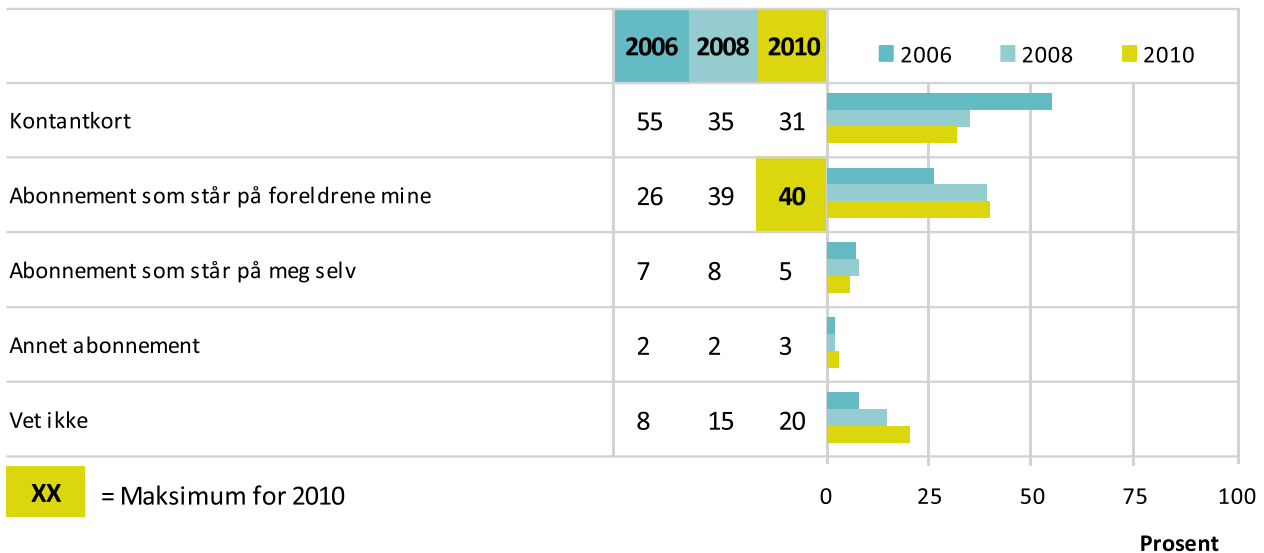
¹⁷ Utvalget består av barn i alderen 9-16 år, altså er det noen som enda ikke har fylt 10 år.

¹⁸ Filter på alle spørsmål om mobiltelefon, kun de som har mobiltelefon (svart ja i spørsmål 62)

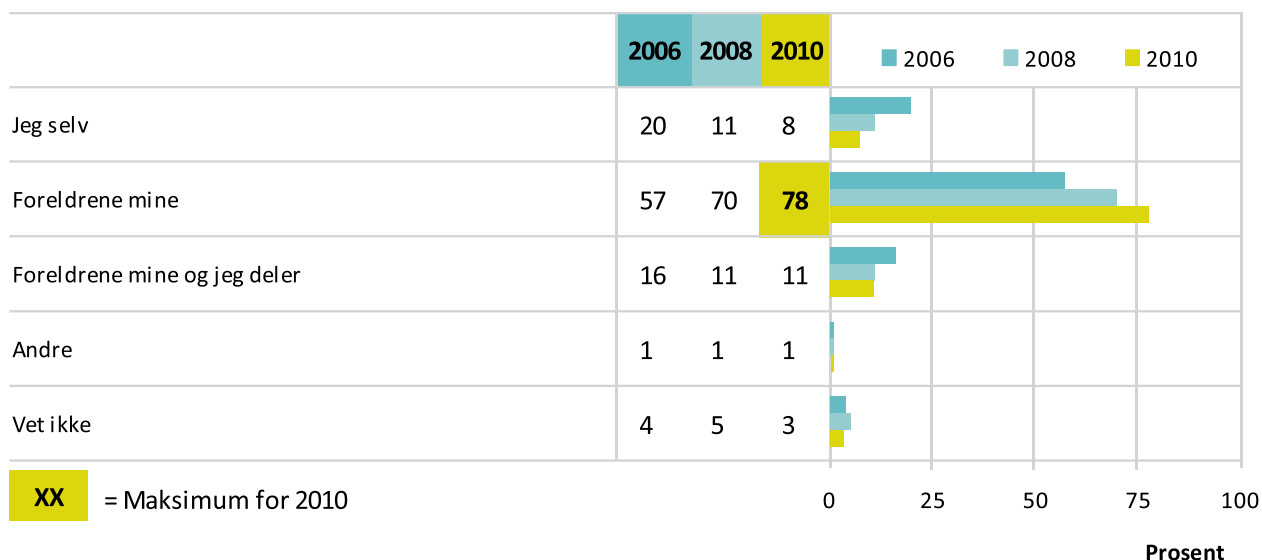
Spørsmål 63: Hvor gammel var du da du fikk din første mobiltelefon?(endring i svarkategorier fra 2010)



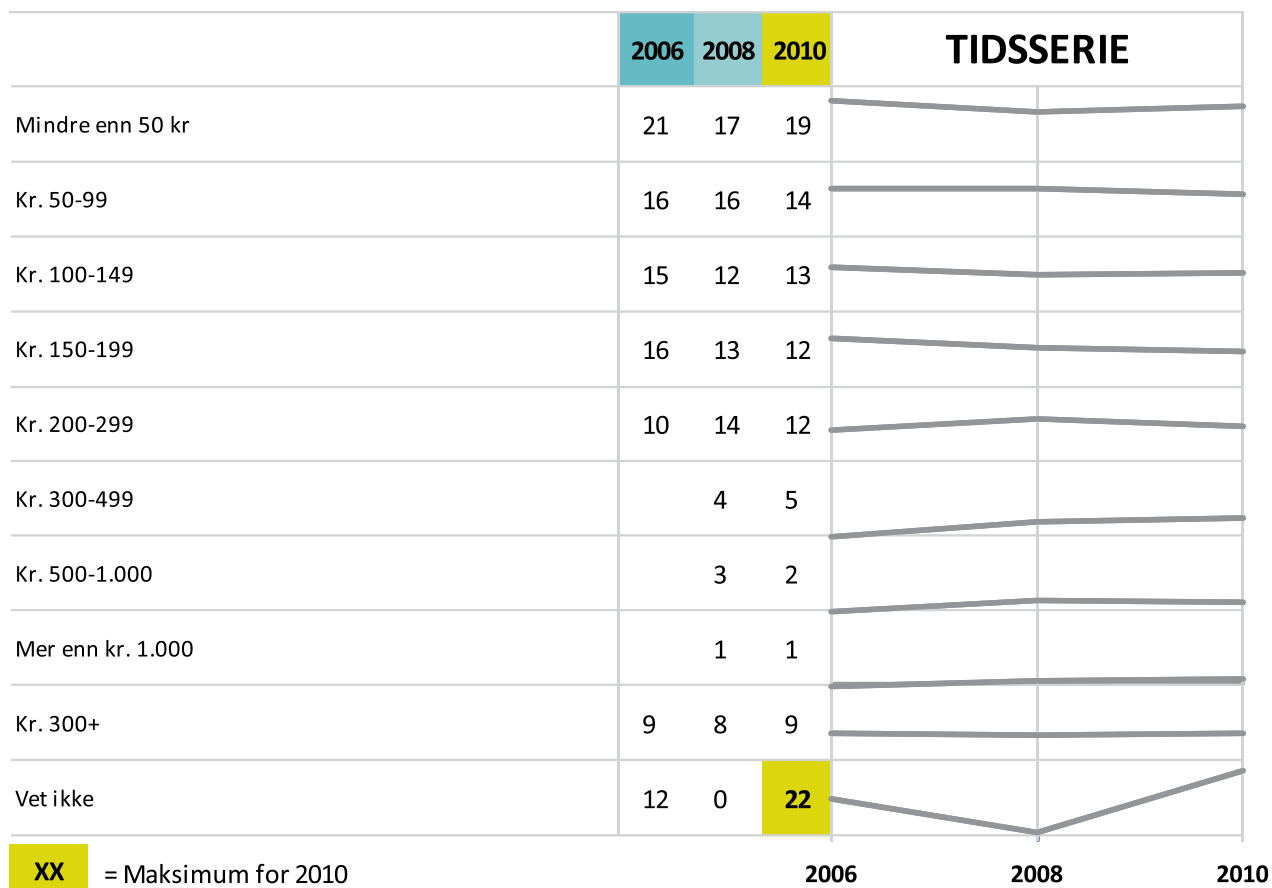
Spørsmål 64: Hva slags type abonnement har du til mobiltelefonen?



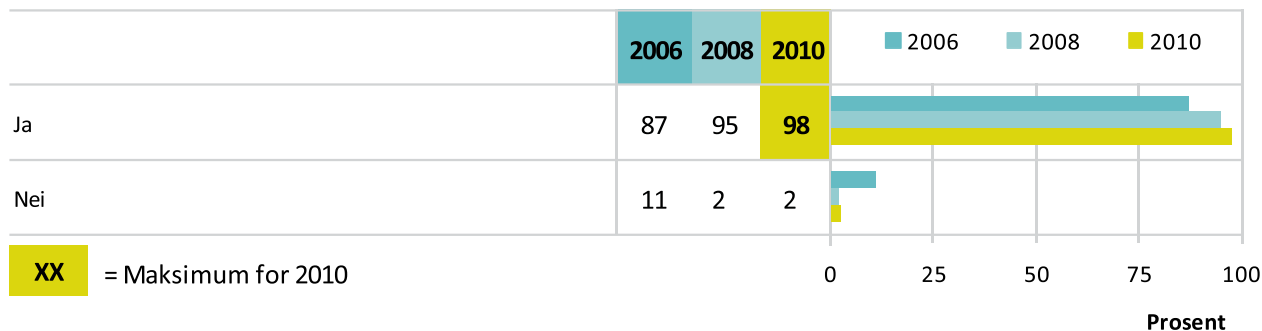
Spørsmål 65: Hvem betaler for din mobilbruk?



Spørsmål 66: Omtrent hvor mange kroner bruker du på mobiltelefonen pr måned?



Spørsmål 67: Har du kamera på mobiltelefonen?



BRUKSOMRÅDET OG REGLER

98 prosent av barna som har mobiltelefon har telefon med kamera. Barna bruker mobiltelefonen til mye forskjellig, men basisfunksjonene er mest brukt. Undersøkelsen viser at 86 prosent bruker mobiltelefonen til å snakke, 84 prosent bruker den til sms, og 78 prosent tar bilder med mobilen. Det er også 60 prosent som spiller spill og 56 prosent som tar opp video. Sammenlignet med 2008 er det relativt små endringer når det gjelder aktiviteten med mobilen, men vi ser en liten økning i andelen som bruker telefonen til å snakke og til å spille spill og musikk.

De fleste barna har regler for mobilbruken. Den viktigste regelen barna nevner er at de ikke skal ha på mobilen i timen/på skolen (46%). Videre er det 43 prosent som ikke har lov til å sende sms som plager eller erter andre,

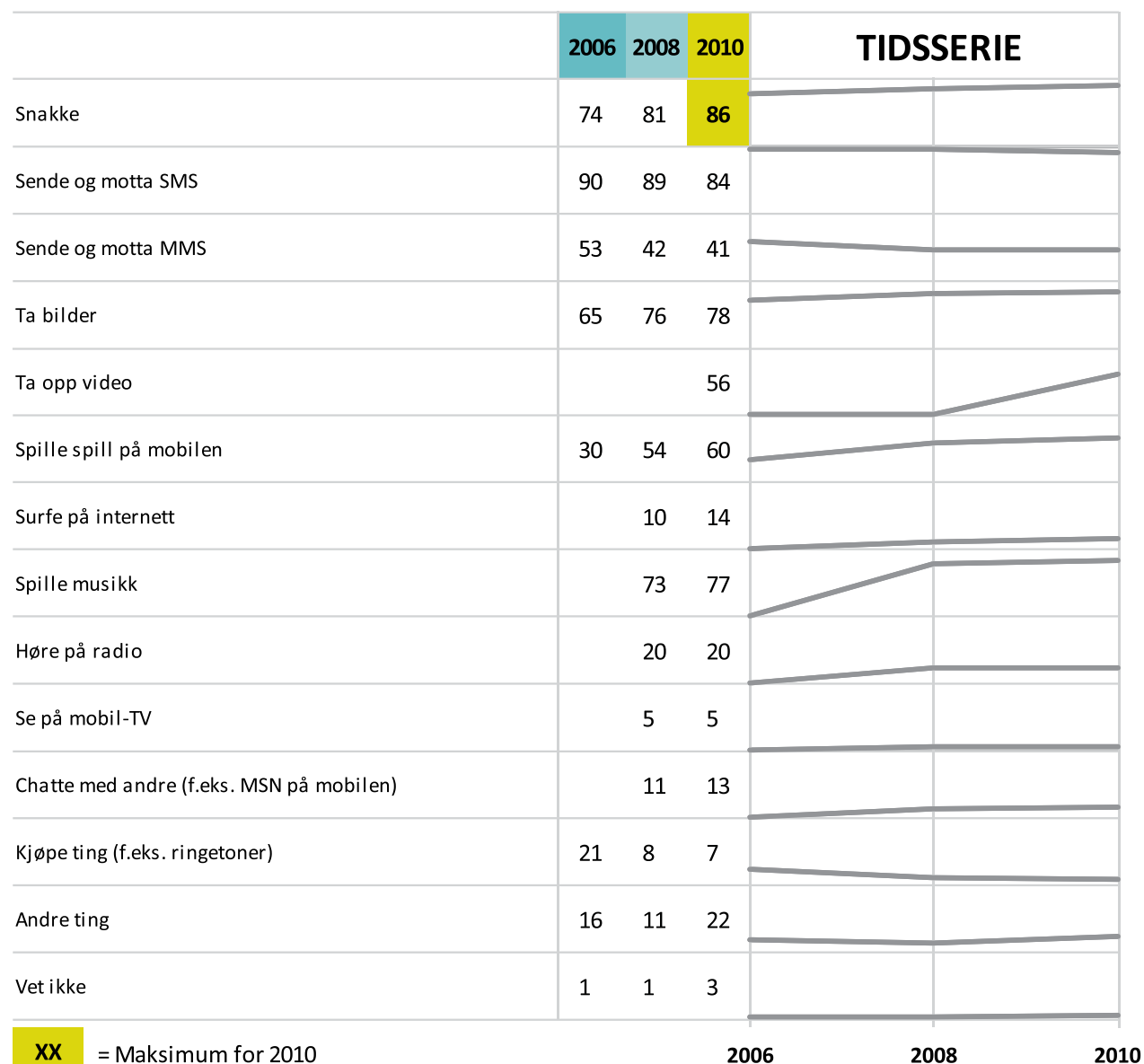
og 40 prosent har ikke lov til å kjøpe noe. Det er også 29 prosent som ikke har lov til å ta bilder av andre uten at de vet om det, og 23 prosent som har regler for hvor mye penger de får bruke på mobilen. 20 prosent av barna sier de ikke har regler for mobilbruken. Det er en større andel blant guttene enn jentene som ikke følger regler for mobilbruk.

Fra foreldreundersøkelsen

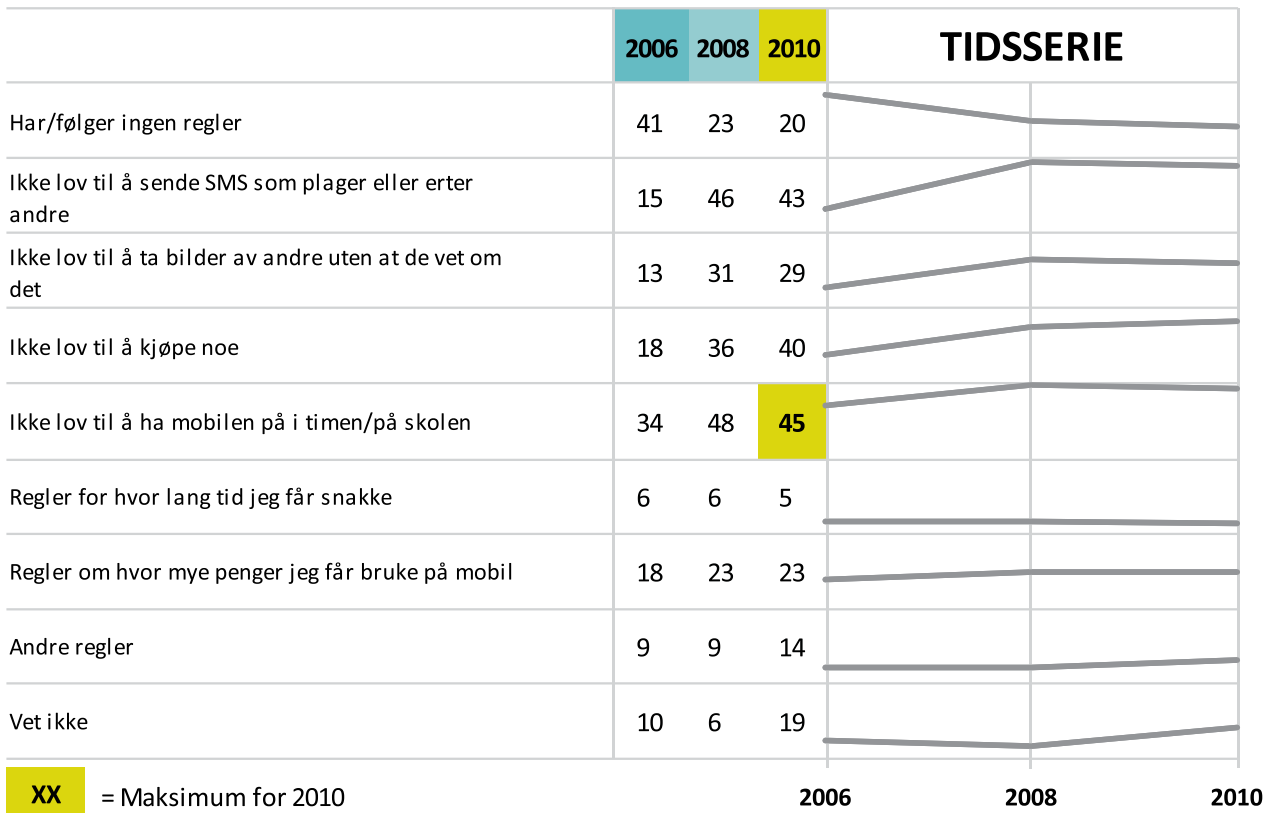
34 prosent av foreldrene sier de ikke har regler for barnas bruk av mobiltelefon. Det er ikke samme svarkategorier i undersøkelsene så det er vanskelig å sammenligne reglene barna og foreldrene oppgir, men vi finner at 25 prosent av foreldrene sier de har regler om hvor stort beløp barna kan bruke på mobilen, og 14 prosent for hvor lang tid de får snakke.

Grafisk fremstilling av resultater – Bruksområder og regler

Spørsmål 68: Hva bruker du mobilen til?



Spørsmål 69: Hvilke regler følger du for bruk av mobilen?



8 prosent av barna sier de har mottatt en truende eller skremmende melding på mobilen i løpet av det siste året.¹⁹ De fleste har opplevd dette sjeldnere enn en gang i måneden. 48 prosent av de som har mottatt slike meldinger har fått de fra personer de kjenner, mens 34 prosent har fått de fra personer de ikke kjenner. På spørsmål om hva de gjorde med denne meldingen finner vi at 28 prosent viste den til foreldrene sine, mens 27 prosent ikke gjorde noe med den, noe som er en økning sammenlignet med 2008 (16% i 2008). Fra foreldreundersøkelsen finner vi at 4 prosent av foreldrene forteller at barna deres i løpet av det siste året har mottatt en truende eller skremmende melding på mobilen.

Undersøkelsen viser videre at 6 prosent av barna har opplevd å bli mobbet eller truet via mobilen i løpet av det siste året.²⁰ Jenter har opplevd denne typen mobbing i større grad enn gutter. De fleste (27%) gjorde ingenting med mobilmeldingen som mobbet eller truet dem, mens 26 prosent viste den til foreldrene. 16 prosent svarte på meldingen. Sammenlignet med 2008 er det en økning i andelen som ikke gjorde noen ting da de opplevde dette (20% i 2008).

Undersøkelsen viser videre at 3 prosent av barna selv har mobbet eller truet andre via mobilen.²¹ Det er først og fremst barn i aldersgruppen 13-16 år som har gjort dette.

Fra foreldreundersøkelsen

Det virker som foreldrene har forholdsvis god oversikt over barnas erfaring med mobbing og erting via mobilen. Fra foreldreundersøkelsen finner vi at 8 prosent av foreldrene svarer at barnet deres i løpet av det siste året har blitt mobbet eller ertet av andre via mobilen. 3 prosent svarer at deres eget barn har mobbet eller ertet andre via mobilen.

“8 prosent av barn/unge sier de har mottatt en truende eller skremmende melding på mobilen i løpet av det siste året.”

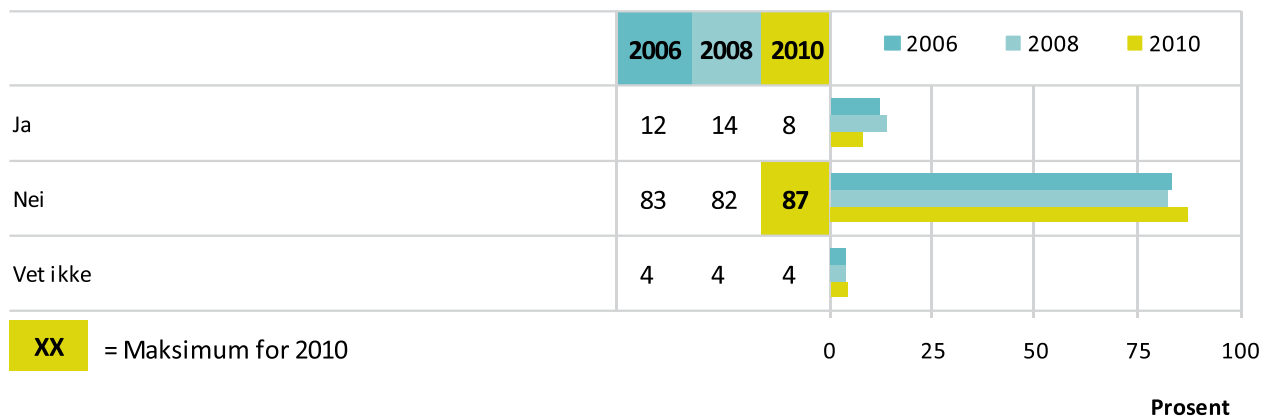
¹⁹ I 2008 var det 14 prosent som hadde mottatt denne typen meldinger, men på grunn av endring i spørsmålsformuleringen kan vi ikke si at det er færre nå enn tidligere som har opplevd dette. I 2010 spørres det om de i løpet av det siste året har mottatt en truende eller skremmende melding på mobilen, mot at det tidligere er spurt om de noen gang har mottatt denne typen meldinger.

²⁰ I 2008 var det 9 prosent som hadde blitt mobbet eller truet via mobilen, men på grunn av endring i spørsmålsformuleringen kan vi ikke si at det er færre nå enn tidligere som har opplevd dette. I 2010 spørres det om de i løpet av det siste året har opplevd dette, mot at det tidligere er spurt om de noen gang har mottatt denne typen meldinger.

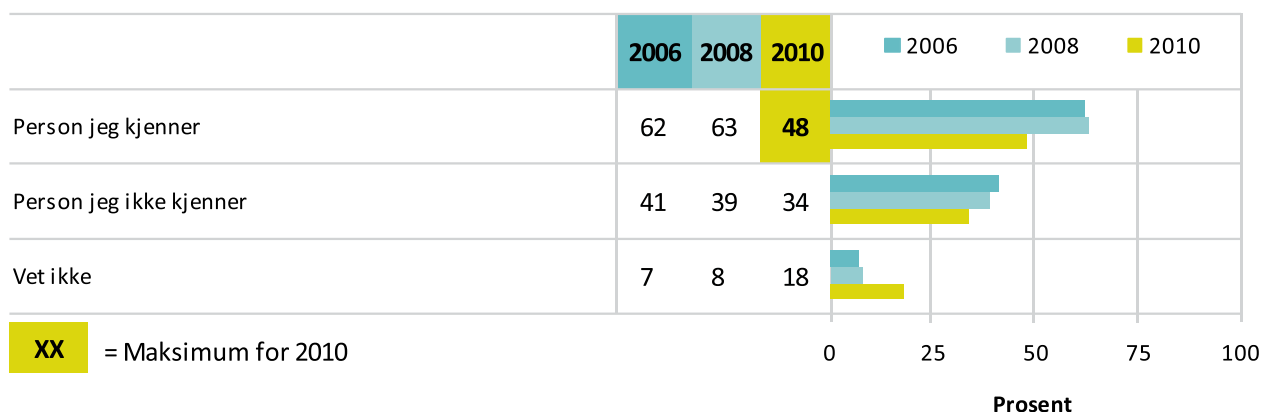
²¹ I 2008 var det 4 prosent som hadde mobbet eller truet andre via mobilen, men på grunn av endring i spørsmålsformuleringen kan vi ikke si noe om utviklingen. I 2010 spørres det om de løpet av det siste året selv har mobbet andre, mot at det tidligere er spurt om de noen gang har gjort det.

Grafisk fremstilling av resultater – Trusler, mobbing og erting via mobilen²²

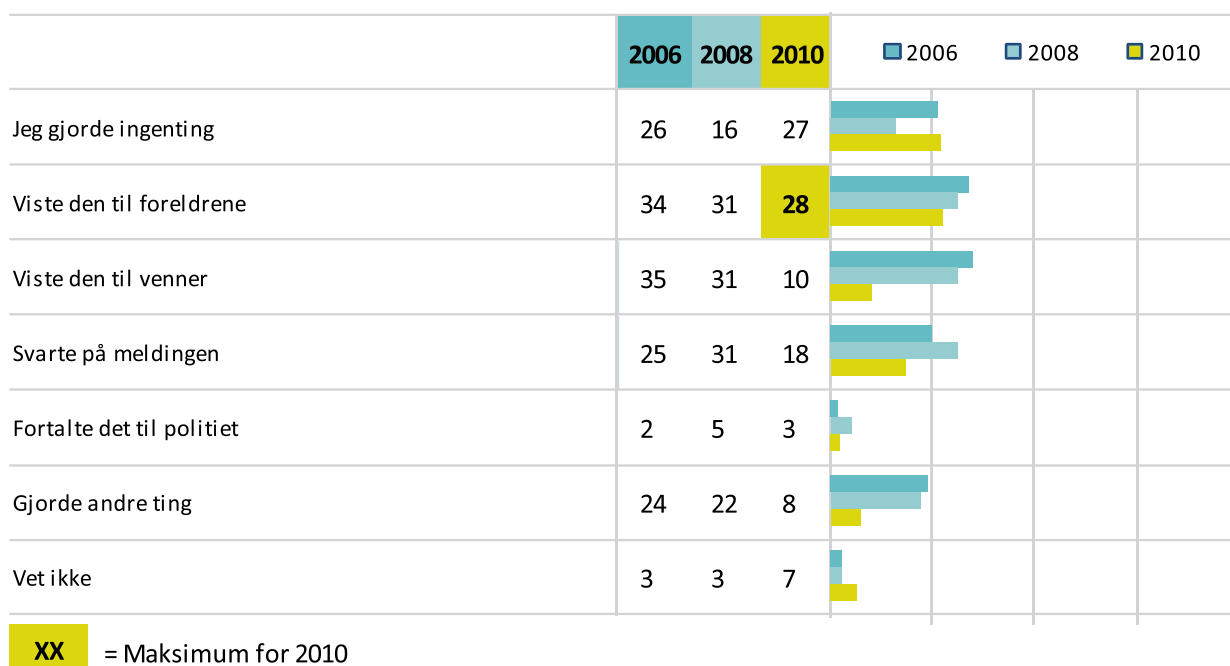
Spørsmål 70: I løpet av det siste året, har du mottatt en truende eller skremmende melding på mobilen?(endring i spørsmålsformulering og svarkategorier fra 2010)



Spørsmål 71: Hvem mottok du sist en truende eller skremmende meldinger fra?(endring i spørsmålsformulering fra 2010)

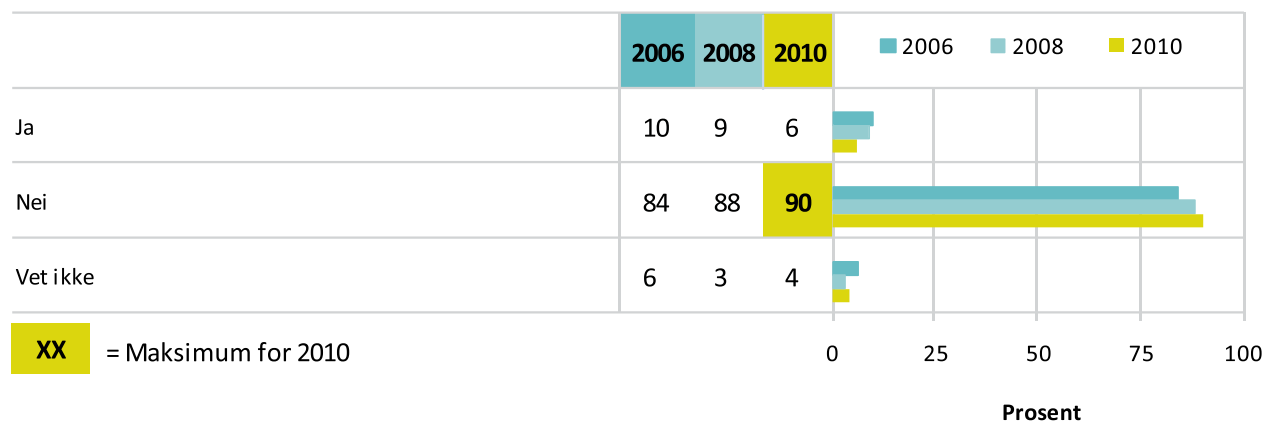


Spørsmål 72: Hva gjorde du med denne mobilmeldingen?

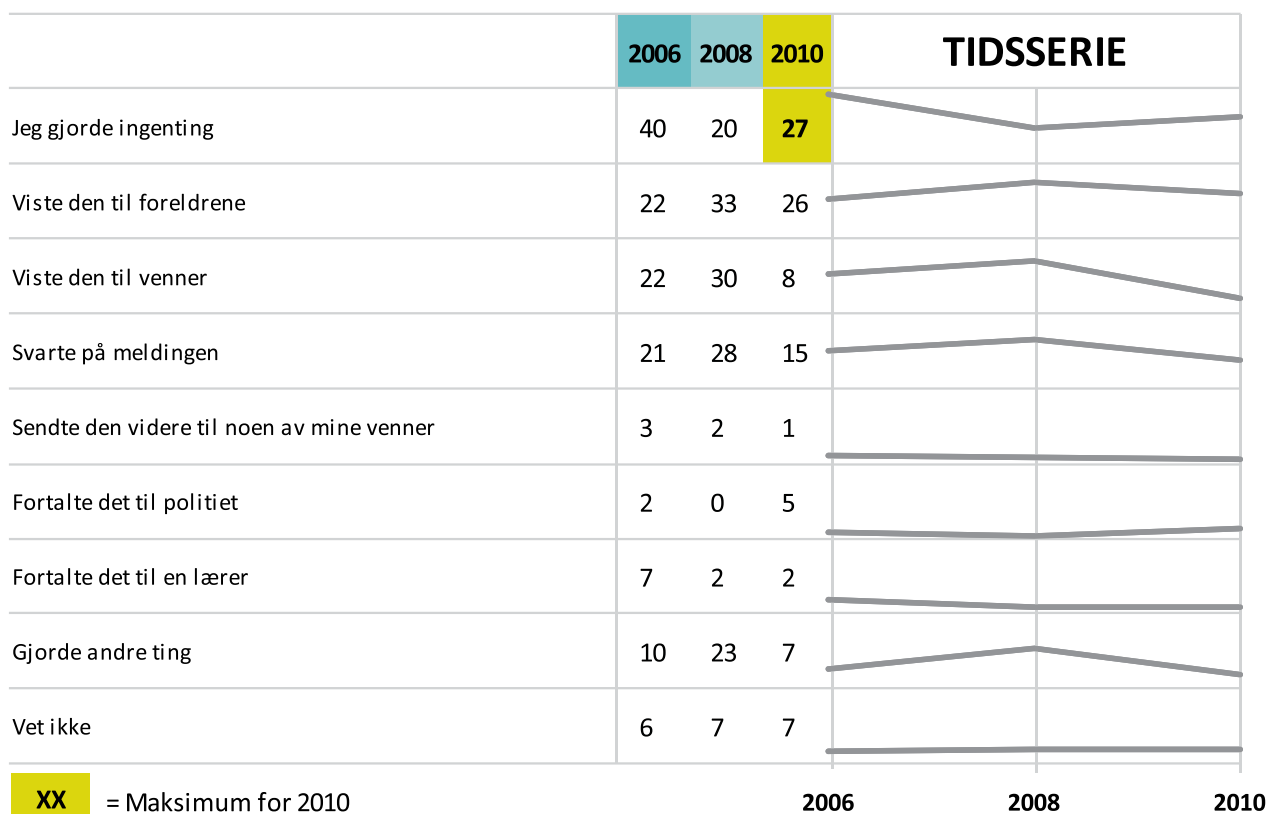


²² Filter på spørsmål 71 og 72, de som har svart ja i spørsmål 70. Filter på spørsmål 74, de som har svart ja på spørsmål 73.

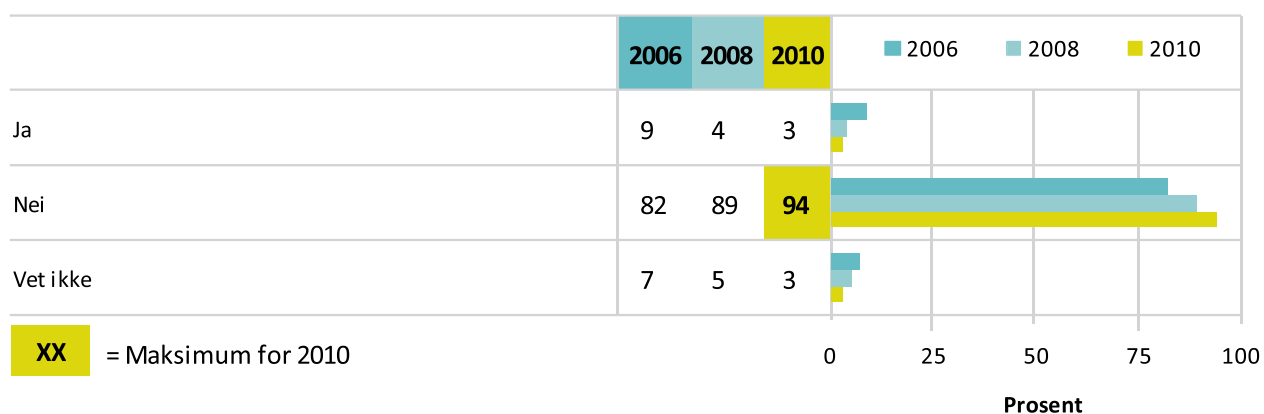
Spørsmål 73: I løpet av det siste året, har du opplevd å bli mobbet eller truet via mobilen?(endring i spørsmålsformulering og svarkategorier fra 2010)



Spørsmål 74: Sist du mottok en mobilmelding som mobbet eller truet deg hva gjorde du med den?(endring i spørsmålsformulering fra 2010)



Spørsmål 75: I løpet av det siste året, har du selv mobbet eller truet noen andre via mobilen?(endring i spørsmålsformulering og svarkategorier fra 2010)

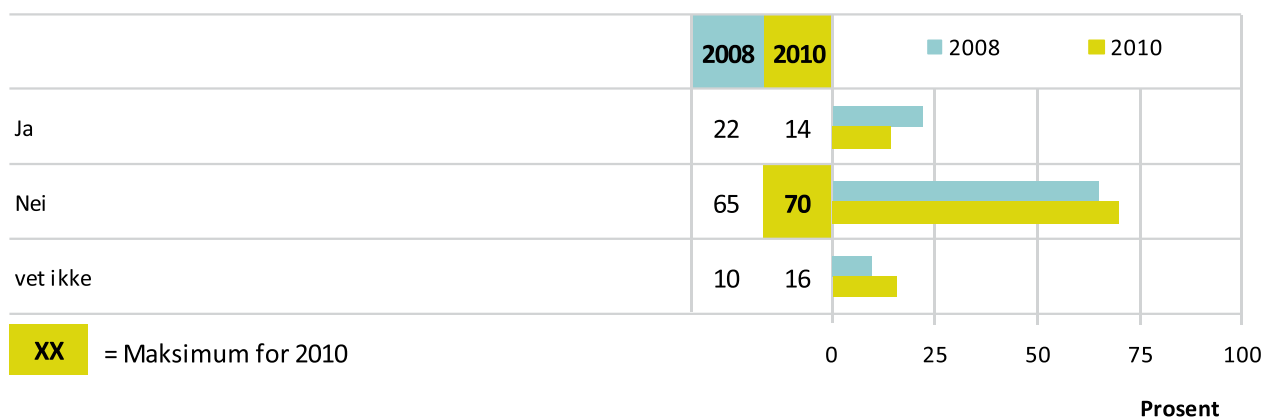


14 prosent av barna har i løpet av det siste året opplevd at noen har sendt mobilbilder eller mobilvideo av dem til andre uten at de har sagt ja til det.²³ Det er også 8 prosent som selv har sendt videre mobilbilder eller mobilvideo av andre uten at de har godkjent det.²⁴ Det er de mellom 13 og 16 år som i størst grad har opplevd dette og som selv har gjort dette.

6 prosent av barna har mottatt et nakenbilde på mobilen av noen de kjenner i løpet av det siste året.²⁵ Jenter har i noe mindre grad enn gutter opplevd dette. Det er også 2 prosent som har tatt bilde av seg selv uten klær og sendt det til noen via mobilen i løpet av det siste året.²⁶ Samtlige av disse er mellom 13 og 16 år.

Grafisk fremstilling av resultater – Mobilbilder og mobilvideo

Spørsmål 76: I løpet av det siste året, har du opplevd at noen har sendt mobilbilder eller mobilvideo av deg til andre uten at du har sagt ja til det?(endring i spørsmålsformulering fra 2010)



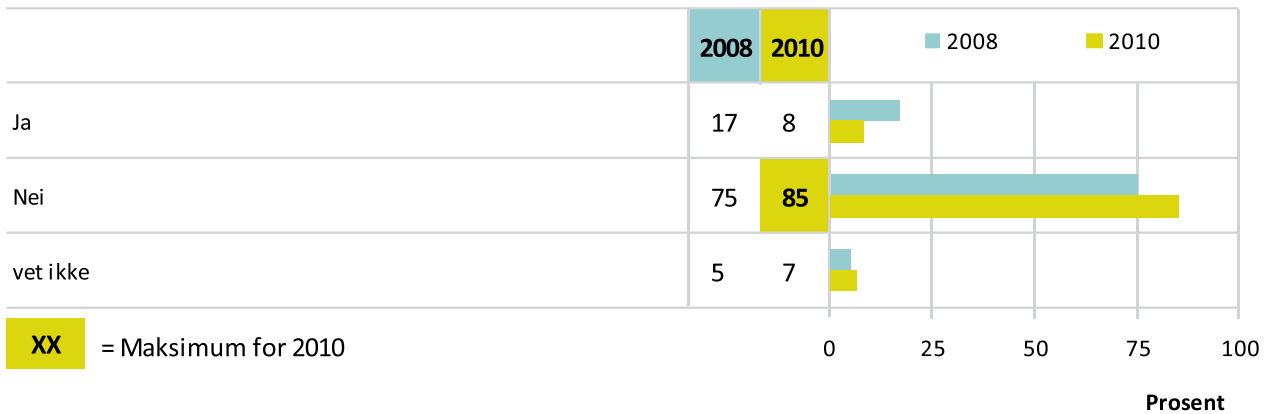
²³ I 2008 oppga 22 prosent at noen hadde sendt mobilbilder eller mobilvideo av dem uten godkjenning, men på grunn av endring i spørsmålsformuleringen kan vi ikke si at det er færre nå enn tidligere som har opplevd dette. I 2010 spørres det om de i løpet av det siste året har opplevd dette, mot at det tidligere ble spurt om de noen gang har opplevd det.

²⁴ I 2008 var det 17 prosent som selv hadde sendt mobilbilder eller mobilvideo av andre uten godkjenning, men på grunn av endring i spørsmålsformuleringen kan vi ikke si at det er færre nå enn tidligere som har gjort dette. I 2010 spørres det om de i løpet av det siste året har sendt denne typen melding, mot at det tidligere ble spurt om de noen gang har gjort det.

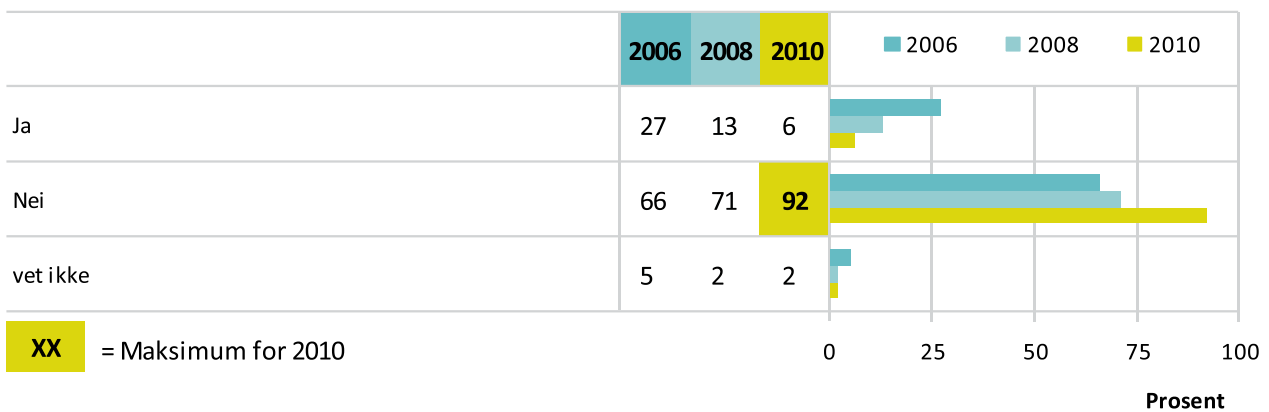
²⁵ I 2008 var det 13 prosent som hadde mottatt nakenbilde av noen de kjenner på mobilen, men på grunn av endring i spørsmålsformuleringen kan vi ikke si at det er færre nå enn tidligere som har opplevd dette. I 2010 spørres det om de i løpet av det siste året har fått denne typen bilde, mot at det tidligere ble spurt om de noen gang har opplevd det.

²⁶ I 2008 var det 4 prosent som hadde tatt bilde av seg selv uten klær og sendt det til noen via mobilen, men på grunn av endring i spørsmålsformuleringen kan vi ikke si at det er færre nå enn tidligere som har gjort dette. I 2010 spørres det om de i løpet av det siste året har sendt denne typen bilder, mot at det tidligere ble spurt om de noen gang har gjort det.

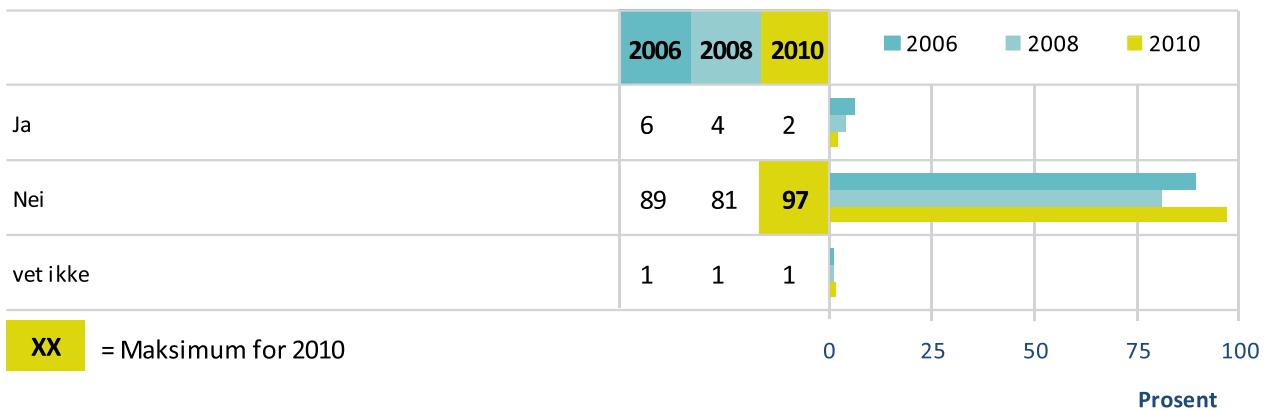
Spørsmål 77: I løpet av det siste året, har du selv sendt videre mobilbilder eller mobilvideo av andre uten at de har sagt ja til det?(endring i spørsmålsformulering fra 2010)



Spørsmål 79: I løpet av det siste året, har du mottatt et nakenbilde på mobilen av noen du kjenner?(endring i spørsmålsformulering fra 2010)



Spørsmål 80: I løpet av det siste året, har du tatt bilde av deg selv uten klær og sendt til noen via mobilen?(endring i spørsmålsformulering fra 2010)



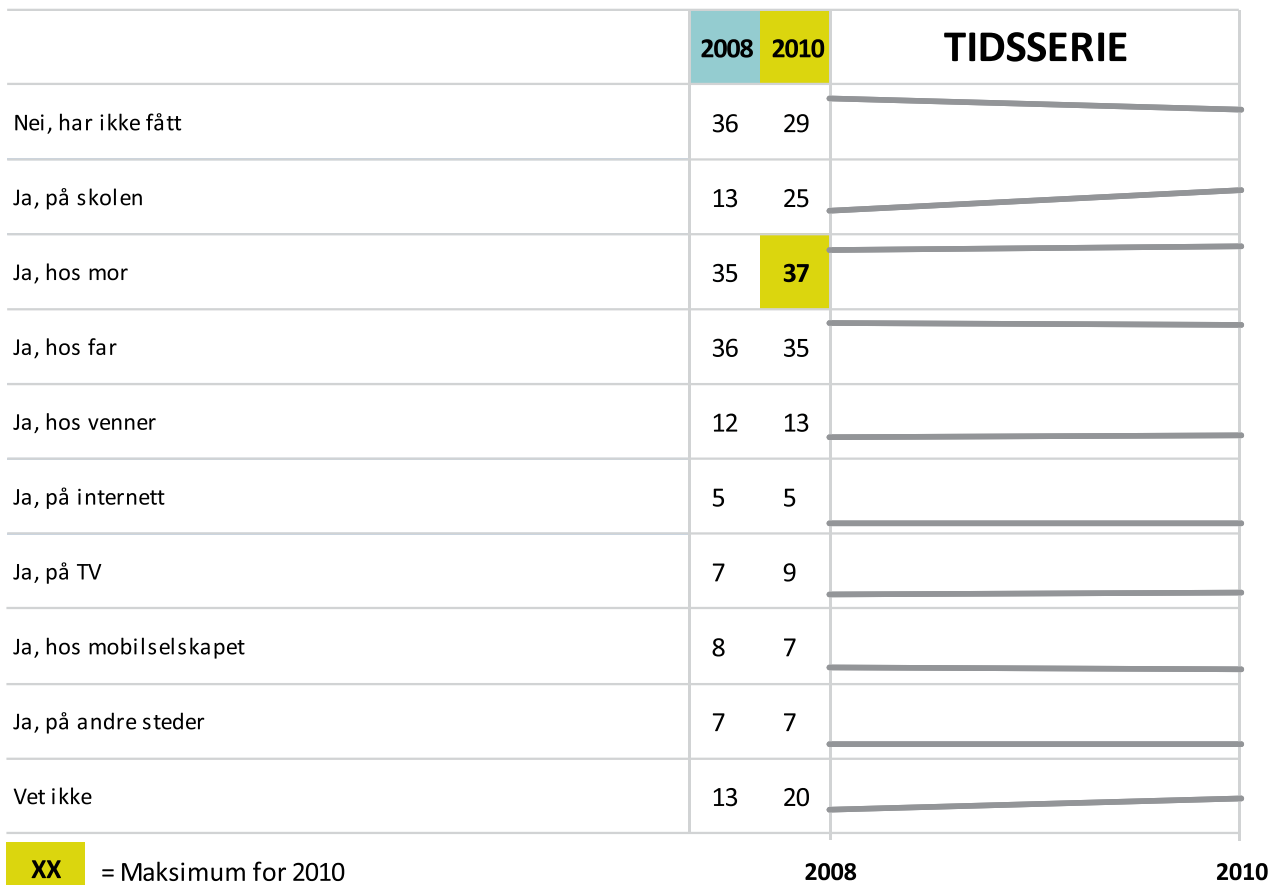
29 prosent av barna sier de ikke har fått informasjon om trygg bruk av mobiltelefonen. 37 prosent har fått informasjon om dette fra mor og 35 prosent har fått det fra far. Videre er det 25 prosent som har fått informasjon om trygg bruk av mobiltelefon på skolen og 13 prosent har fått det av venner. Det er en større andel som har fått informasjon om dette nå enn i 2008. Størst økning finner vi i andelen som har fått det på skolen, fra 13 prosent i 2008 til 25 prosent i 2010.

Det er mor (40%) eller venner (36%) de fleste barna snakker med dersom de opplever noe fælt eller ekkelt på mobiltelefonen eller internett. Det er også 21 prosent som snakker med far og 11 prosent med søsken. Kun 10 prosent sier de ikke snakker med noen dersom de opplever noe fælt eller ekkelt. Jenter snakker i størst grad med mor og venner. Guttene snakker også mest med mor og venner, men også i større grad med far eller med ingen enn jentene.

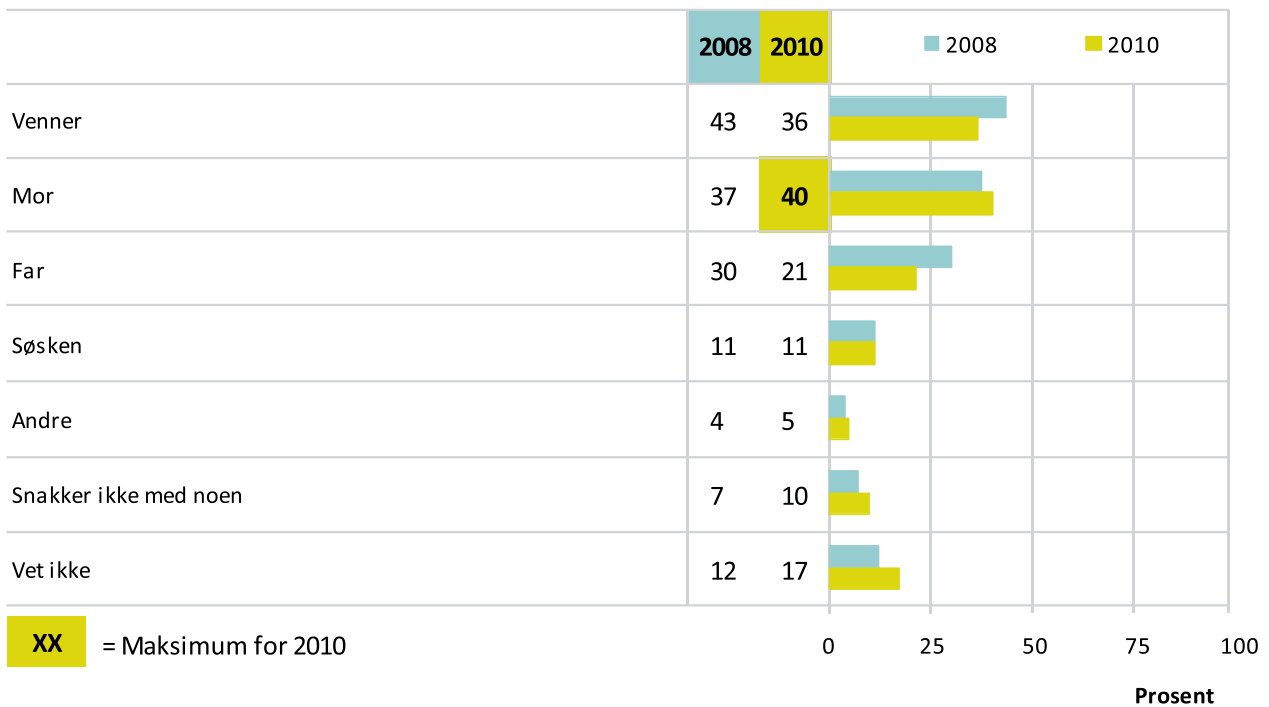
Fra foreldreundersøkelsen

Fra foreldreundersøkelsen finner vi at 60 prosent av foreldrene sier deres barn har lært om hvordan de skal bruke mobilen trygt hjemme. 29 prosent sier at deres barn ikke har lært om dette, mens 4 prosent har lært det på skolen og 4 prosent både hjemme og på skolen.

Spørsmål 78: Har du fått informasjon om trygg bruk av mobiltelefon?



Spørsmål 81: Hvem snakker du mest med dersom du opplever noe fælt eller ekkelt på mobiltelefon eller på internett?

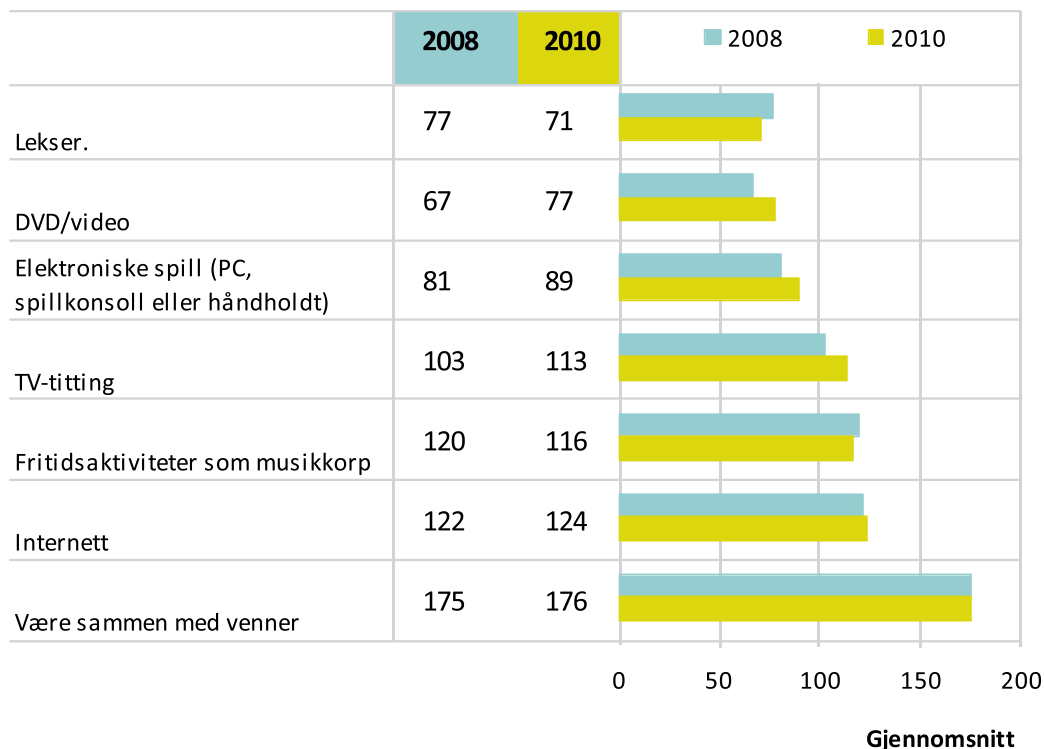


Fra 2008 ble det inkludert et spørsmål for å se på hvor mye tid barn og ungdom bruker på ulike aktiviteter i løpet av en gjennomsnittsdag. Som i 2008 finner vi også i år at barna bruker mest tid på å være sammen med venner og på internett, og det er lite endringer sammenlignet med tallene for 2008. Barna bruker i snitt nesten 3 timer på å være sammen med venner på en vanlig dag, og drøye to timer på internett.

Vi finner at det er lite forskjeller mellom jenter og gutter når det gjelder å bruke tid på internett. Ellers viser undersøkelsen at gutter jevnt over bruker mer tid enn jenter på å se på TV, DVD og på å spille spill. Det er ganske stor forskjell mellom jenter og gutter når det gjelder tidsbruken på spill. Gutter bruker i snitt 112 minutter på spill på en vanlig dag, mens jenter bruker 51 minutter i snitt. Jenter bruker derimot mer tid enn gutter på lekser og på å være sammen med venner.

Ser vi på aldersgrupper finner vi at barna mellom 13 og 16 år bruker mer tid enn de mellom 9 og 12 år på stort sett alle fritidsaktiviteter, bortsett fra når det gjelder å se på DVD og det å være sammen med venner. Det er forholdsvis liten forskjell når det gjelder tidsbruken med venner ut fra barnas alder, men vi finner noe større forskjell i tidsbruken på DVD. De mellom 9 og 12 år bruker i snitt omtrent 20 minutter mer enn de mellom 13 og 16 år på å se på DVD på en vanlig dag.

**Spørsmål 82: Tenk på en vanlig dag- omtrent hvor mye tid bruker du på disse tingene?
Minutter**





VEDLEGG 1: TIDSSERIER FOR BARNEUNDERSØKELSENE 2003-2010

Tabeller som sammenligner resultater brutt ned på kjønn og alder fra undersøkelsene gjennomført i 2003, 2006, 2008 og 2010.

Vi gjør oppmerksom på at det gjennom årene er gjennomført en del endringer i undersøkelsen, både når det gjelder spørsmålsformuleringer og svarkategorier. Dette må tas i betraktning ved tolkninger av enkelte tidsserier. Tallene er oppgitt i prosent.

Hvor ofte bruker du Internett på hvert av stedene nedenfor? Internett daglig/flere ganger i uken (endring i svarkategorier fra 2010)	2003				2006				2008				2010			
	Gutt		Jente		Gutt		Jente		Gutt		Jente		Gutt		Jente	
	9-12 år	13-16 år	9-12 år	13-16 år	9-12 år	13-16 år	9-12 år	13-16 år	9-12 år	13-16 år	9-12 år	13-16 år	9-12 år	13-16 år	9-12 år	13-16 år
Hjemme	54	75	55	68	76	86	84	88	88	97	86	98	77	94	75	96
På skolen	35	62	25	46	44	54	50	52	43	73	43	73	35	49	33	50
Hjemme hos venner	21	26	21	16	32	44	24	43	28	62	32	43	22	29	15	27
Bibliotek	9	6	6	5	5	9	10	9	5	13	3	19	9	4	7	2
Internettcafé	2	7	0	0	1	5	1		2	1	2					
På mobilt nett, eks. via mobil					13	18	6	4	10	19	5	9	11	17	5	12
Åpne nettkabler på forskjellige steder													8	11	4	4
Andre steder	7	10	4	1	13	13	9	7	14	10	10	6	7	10	7	6

Hvor gammel var du første gang du brukte internett	2003				2006				2008				2010			
	Gutt		Jente		Gutt		Jente		Gutt		Jente		Gutt		Jente	
	9-12 år	13-16 år	9-12 år	13-16 år	9-12 år	13-16 år	9-12 år	13-16 år	9-12 år	13-16 år	9-12 år	13-16 år	9-12 år	13-16 år	9-12 år	13-16 år
Under 5 år	3	3			6	8	2	1	13	6	8	0	18	11	15	6
5 eller 6 år	17	5	6	3	20	10	15	10	28	16	26	13	34	21	28	14
7 eller 8 år					34	27	30	15	29	34	24	23	27	28	28	23
9 eller 10 år					15	27	23	28	9	19	10	23	5	18	11	24
11 eller 12 år					2	11	1	17	0	12	0	18	0	5	2	7
13 eller 14 år		8		4		3		3		2		1	0	1	0	1
15 eller 16 år		0		1												0
17 år eller eldre					1			3								
Vet ikke	19	14	20	18	20	13	30	23	18	10	30	22	16	17	16	25

* I 2003 var aldersinndelingen annerledes enn de andre årene

I løpet av den siste måneden, hva brukte du internett til?(endring i spørsmålsformulering og svarkategorier fra 2010)	2003				2006				2008				2010			
	Gutt		Jente		Gutt		Jente		Gutt		Jente		Gutt		Jente	
	9-12 år	13-16 år	9-12 år	13-16 år	9-12 år	13-16 år	9-12 år	13-16 år	9-12 år	13-16 år	9-12 år	13-16 år	9-12 år	13-16 år	9-12 år	13-16 år
Chatter i chatterom på internett	23	46	24	54	45	49	31	64	37	53	34	46	15	25	12	18
Chatter via programmer (Bruker IM 2003-2008)	7	15	4	8	16	47	19	41	15	45	16	40	36	70	51	87
Besøker venners nettsider og profiler i nettsamfunn													24	52	30	73
Oppdaterer, legger ut info egne sider/profiler i nettsamfunn													7	24	13	39
Skriver egen blogg (Lager web-side/ blogg 2003-2008)					20	23	15	32	10	23	18	36	6	4	13	31
Ser på videoer													73	83	67	85
Sender og mottar e-post	32	57	44	68	33	54	37	62	34	63	44	68	23	43	34	59
Gjør lekser/ spørker etter informasjon til skolearbeid	39	55	37	67	38	66	50	77	48	79	65	89	36	65	48	82
Søker etter annen informasjon enn skolearbeid	24	47	23	58	16	60	19	60	27	58	23	55	23	44	26	43
Spiller spill på internett	77	70	68	40	87	81	78	41	87	84	87	59	85	77	85	53
Surfer for moro skyld	27	53	14	33	28	53	14	44	32	72	20	60	27	55	17	41
Kjøper musikk													6	9	3	7
Kjøper andre varer													8	17	5	12
Leier eller kjøper filmer													4	6	4	2
Laster ned musikk uten å betale	32	71	24	48	43	72	36	71	39	81	40	78	16	43	10	39
Laster ned filmer uten å betale													7	29	3	13
Legger ut bilder eller videoer									10	31	5	48	10	24	10	43
Laster ned software/ programvare uten å betale	6	36	1	3	10	37	2	13	11	48	7	18	7	25	3	16
Ser på porno-/sexsider	3	23	1	1	2	28	1	4	3	54		4	3	33	1	4
Besøker websider som passer mine interesser													30	50	41	63
Besøker fan-sider	21	25	22	40	16	25	16	29	17	37	18	19				
Besøker hobby-sider	27	25	26	10	10	15	13	14								
Besøker nyhetssider	12	34	7	23	22	43	9	43	17	67	15	60	25	41	22	35
Handler eller kjøper varer	3	25	1	6	3	27	0	16	9	32	3	24				
Andre ting	32	34	31	31	29	34	33	37	23	42	29	38	20	31	28	32
Vet ikke	2	1	4	2			1		1	0			6	3	5	2

Hvor ofte spiller du elektroniske spill/dataspill? (endring i svarkategorier fra 2010)	2003				2006				2008				2010			
	Gutt		Jente		Gutt		Jente		Gutt		Jente		Gutt		Jente	
	9-12 år	13-16 år	9-12 år	13-16 år	9-12 år	13-16 år	9-12 år	13-16 år	9-12 år	13-16 år	9-12 år	13-16 år	9-12 år	13-16 år	9-12 år	13-16 år
Ukentlig					68	82	36	25	83	88	63	49	68	75	54	23
Månedlig					7	10	15	20	2	3	7	10	20	15	22	28
Sjeldnere enn en gang i må ned					7	3	14	22	1	3	8	25	5	6	10	29
Vet ikke					16	5	32	23	12	4	19	6	5	2	11	10
Aldri					1	1	3	10	2	2	3	10	2	2	4	11

Når du spiller elektroniske spill/dataspill, hvor mye vet dine foreldre om de spillene du spiller?	2003				2006				2008				2010			
	Gutt		Jente		Gutt		Jente		Gutt		Jente		Gutt		Jente	
	9-12 år	13-16 år	9-12 år	13-16 år	9-12 år	13-16 år	9-12 år	13-16 år	9-12 år	13-16 år	9-12 år	13-16 år	9-12 år	13-16 år	9-12 år	13-16 år
Mye	29	26	34	21	48	38	43	33	52	32	39	21	46	32	42	31
En del	22	22	32	25	27	42	21	25	23	35	31	32	32	40	36	35
Lite	16	23	14	20	14	13	13	17	12	18	11	16	9	20	7	15
Ingenting	12	19	3	15	4	2	0	11	4	7	3	13	6	4	1	7
Vet ikke	21	9	17	18	7	3	19	7	9	8	14	13	8	4	14	12

Når du spiller elektroniske spill/ dataspill, hvem spiller du vanligvis med?(endring i svarkategorier fra 2010) (Spiller spill på internett 2003)	2003				2006				2008				2010			
	Gutt		Jente		Gutt		Jente		Gutt		Jente		Gutt		Jente	
	9-12 år	13-16 år	9-12 år	13-16 år	9-12 år	13-16 år	9-12 år	13-16 år	9-12 år	13-16 år	9-12 år	13-16 år	9-12 år	13-16 år	9-12 år	13-16 år
Med familie eller venner som sitter i samme rom					42	45	42	46	50	59	58	49	61	55	56	52
Med familie og venner over internett					18	38	9	19	19	44	17	15	28	43	21	22
Med mennesker jeg bare kjenner online													20	36	7	8
Med mennesker jeg ikke kjenner i Norge					11	28	1	5	9	33	3	6				
Med mennesker jeg ikke kjenner i andre land					12	29		6	9	38	2	5				
Spiller ikke elektroniske spill/ dataspill							1	1			1	4	5	5	2	4
Alene	61	40	64	70	67	55	59	57	71	59	66	61	57	41	56	60
Vet ikke	9	10	8	7	3	1	9	3	1	2	7	4	5	5	9	5
Alene	61	40	64	70	67	55	59	57	71	59	66	61	57	41	56	60
Med familie/venner*	46	45	54	40	60	83	51	65	69	103	75	64	89	98	77	74
Med mennesker jeg ikke kjenner**	9	46	10	17	23	57	1	11	18	71	5	9	20	36	7	8
Vet ikke	9	10	8	7	3	1	9	3	1	2	7	4	5	5	9	5
Ubesvart					0	2	5	7	0	1	3	6				

*svar 1 og 2

**svar 3 for 2010 og svar 4 og 5 for 2006 og 2008. 2003 var formulering lik

Hva er dine favorittspill, både på og utenfor internett?	2003				2006				2008				2010			
	Gutt		Jente		Gutt		Jente		Gutt		Jente		Gutt		Jente	
	9-12 år	13-16 år	9-12 år	13-16 år	9-12 år	13-16 år	9-12 år	13-16 år	9-12 år	13-16 år	9-12 år	13-16 år	9-12 år	13-16 år	9-12 år	13-16 år
Skyte- og actionspill	33	77	5	12	32	54	5	8	55	77	8	11	59	84	7	15
Sports- og bilspill									62	63	23	31	59	64	22	28
Rollespill	4	18	2	1	16	32	1	9	18	39	7	6	24	32	7	8
Eventyrspill	20	25	9	14	13	8	2	11	14	15	16	10	14	12	15	11
Strategispill	17	30	3	6	8	18	8	8	25	31	32	35	21	28	30	34
Partyspill					22	18	50	59	27	25	54	56	33	27	55	60
Humor-/tegneserieaktige spill									17	18	42	43	32	19	54	46
Andre spill	38	30	50	32	34	20	46	32	20	10	39	23	29	19	49	37
Vet ikke	10	1	17	14	3	1	9	3	3	1	6	5	2	2	5	10

På hvilket utstyr spiller du vanligvis? (endring i svarkategorier fra 2010)	2003				2006				2008				2010			
	Gutt		Jente		Gutt		Jente		Gutt		Jente		Gutt		Jente	
	9-12 år	13-16 år	9-12 år	13-16 år	9-12 år	13-16 år	9-12 år	13-16 år	9-12 år	13-16 år	9-12 år	13-16 år	9-12 år	13-16 år	9-12 år	13-16 år
PC					74	88	81	79	72	73	81	74	80	82	85	86
Spillkonsoll					75	77	39	47	68	67	43	52	75	82	46	56
Håndholdt konsoll					25	15	17	10	21	13	24	11	39	22	42	25
iPod/iPhone													22	20	23	26
Annen mobiltelefon (Mobiltelefon 2006-2008)					30	33	30	31	17	24	31	40	22	18	29	34
Annet					3	1	8	6	6	2	4	1	7	4	12	2
Jeg spiller ikke elektroniske spill					0	4	9	0	0	1	5	1	0	3	2	2

Har du spilt elektroniske spill med noen av følgende aldersgrenser?	2003				2006				2008				2010			
	Gutt		Jente		Gutt		Jente		Gutt		Jente		Gutt		Jente	
	9-12 år	13-16 år	9-12 år	13-16 år	9-12 år	13-16 år	9-12 år	13-16 år	9-12 år	13-16 år	9-12 år	13-16 år	9-12 år	13-16 år	9-12 år	13-16 år
3 år +									55	62	33	30	61	74	50	37
7 år +									62	66	52	40	69	73	65	50
12 år +									66	77	42	46	74	83	54	60
16 år +									43	75	6	29	56	84	18	41
18 år +									28	68	9	18	47	78	11	32
Vet ikke									9	3	24	33	8	6	22	30

Hvor mye av den informasjonen du finner på internett tror du er sann?	2003				2006				2008				2010			
	Gutt		Jente		Gutt		Jente		Gutt		Jente		Gutt		Jente	
	9-12 år	13-16 år	9-12 år	13-16 år	9-12 år	13-16 år	9-12 år	13-16 år	9-12 år	13-16 år	9-12 år	13-16 år	9-12 år	13-16 år	9-12 år	13-16 år
Alt	3	2	1		2	2	2	6	3	1	1	0	1	2	1	1
Det meste	51	60	33	44	34	41	21	40	25	44	23	33	36	43	29	35
Bare noe	26	29	41	50	44	51	49	45	57	37	53	56	46	45	51	57
Ingenting	1	0	1		1	1	3	3	2	1	1	0	3	1	1	0
Vet ikke	18	7	21	6	14	4	22	5	6	4	15	3	13	9	18	7

Hvor mye vet dine foreldre om internett? Mor	2003				2006				2008				2010			
	Gutt		Jente		Gutt		Jente		Gutt		Jente		Gutt		Jente	
	9-12 år	13-16 år	9-12 år	13-16 år	9-12 år	13-16 år	9-12 år	13-16 år	9-12 år	13-16 år	9-12 år	13-16 år	9-12 år	13-16 år	9-12 år	13-16 år
Mye	27	15	20	10	27	21	29	25	30	22	31	26	31	23	31	21
En del	34	22	31	31	38	33	36	36	35	35	44	43	42	45	45	51
Lite	21	37	22	40	19	25	17	25	15	27	9	19	16	26	15	24
Ingenting	6	18	3	9	2	9	3	5	3	5	2	3	3	3	2	2
Vet ikke	10	4	15	4	9	4	11	4	3	4	7	6	8	3	7	3

Hvor mye vet dine foreldre om internett? Far	2003				2006				2008				2010			
	Gutt		Jente		Gutt		Jente		Gutt		Jente		Gutt		Jente	
	9-12 år	13-16 år	9-12 år	13-16 år	9-12 år	13-16 år	9-12 år	13-16 år	9-12 år	13-16 år	9-12 år	13-16 år	9-12 år	13-16 år	9-12 år	13-16 år
Mye	40	25	43	26	51	42	49	38	50	40	60	42	48	37	53	37
En del	24	30	23	33	20	24	21	28	22	32	22	26	31	42	33	38
Lite	14	19	7	19	9	10	7	18	5	14	5	12	12	14	7	21
Ingenting	2	8	3	4	1	4	2	5	3	2	1	1	2	3	1	2
Vet ikke	11	4	13	4	7	3	10	2	4	4	4	7	6	4	6	2

Hvor mye snakker du med dine foreldre om hva du gjør på internett? Mor	2003				2006				2008				2010			
	Gutt		Jente		Gutt		Jente		Gutt		Jente		Gutt		Jente	
	9-12 år	13-16 år	9-12 år	13-16 år	9-12 år	13-16 år	9-12 år	13-16 år	9-12 år	13-16 år	9-12 år	13-16 år	9-12 år	13-16 år	9-12 år	13-16 år
Mye	16	8	16	5	16	9	22	14	17	5	18	12	17	7	21	15
En del	22	18	27	25	29	18	33	25	26	21	31	28	33	28	33	38
Lite	26	40	26	38	28	49	24	37	34	42	30	44	35	44	32	34
Ingenting	19	25	12	21	12	14	9	19	6	18	5	8	11	16	7	11
Vet ikke	9	2	10	3	7	1	8	2	4	4	10	2	4	5	8	2

Hvor mye snakker du med dine foreldre om hva du gjør på internett? Far	2003				2006				2008				2010			
	Gutt		Jente		Gutt		Jente		Gutt		Jente		Gutt		Jente	
	9-12 år	13-16 år	9-12 år	13-16 år	9-12 år	13-16 år	9-12 år	13-16 år	9-12 år	13-16 år	9-12 år	13-16 år	9-12 år	13-16 år	9-12 år	13-16 år
Mye	16	8	17	5	16	15	19	9	19	7	16	8	17	8	16	11
En del	19	19	22	20	31	16	25	22	25	22	26	23	27	28	29	32
Lite	21	30	24	33	18	38	19	38	29	35	32	36	35	41	34	39
Ingenting	19	24	12	20	11	10	9	16	7	22	3	13	15	19	13	16
Vet ikke	10	2	10	4	6	1	8	3	4	4	9	3	6	4	8	2

Når jeg bruker internett hjemme: Sitter foreldrene hos meg når jeg surfer...	2003				2006				2008				2010			
	Gutt		Jente		Gutt		Jente		Gutt		Jente		Gutt		Jente	
	9-12 år	13-16 år	9-12 år	13-16 år	9-12 år	13-16 år	9-12 år	13-16 år	9-12 år	13-16 år	9-12 år	13-16 år	9-12 år	13-16 år	9-12 år	13-16 år
Ofte	10	1	3	1	5	2	4	1	3	1	2	1	4	2	3	2
Av og til	28	12	27	15	27	11	26	17	36	18	30	18	31	20	35	27
Aldri	44	77	48	80	49	81	47	77	48	76	41	73	48	72	47	67
Vet ikke	10	3	13	3	7	4	11	2	7	3	14	2	17	7	15	4

Når jeg bruker internett hjemme: Titter foreldrene mine innom mens jeg surfer...	2003				2006				2008				2010			
	Gutt		Jente		Gutt		Jente		Gutt		Jente		Gutt		Jente	
	9-12 år	13-16 år	9-12 år	13-16 år	9-12 år	13-16 år	9-12 år	13-16 år	9-12 år	13-16 år	9-12 år	13-16 år	9-12 år	13-16 år	9-12 år	13-16 år
Ofte	9	7	9	7	12	7	21	13	7	4	10	8	11	5	10	10
Av og til	50	58	49	68	52	51	47	59	63	57	70	70	49	57	55	63
Aldri	19	30	18	21	21	39	14	23	14	31	10	17	26	34	20	24
Vet ikke	14	3	16	3	6	1	8	4	7	6	12	3	15	5	15	4

Når jeg bruker internett hjemme: Bruker foreldrene mine filter eller stenger sider de ikke vil jeg skal gå inn på...	2003				2006				2008				2010			
	Gutt		Jente		Gutt		Jente		Gutt		Jente		Gutt		Jente	
	9-12 år	13-16 år	9-12 år	13-16 år	9-12 år	13-16 år	9-12 år	13-16 år	9-12 år	13-16 år	9-12 år	13-16 år	9-12 år	13-16 år	9-12 år	13-16 år
Ofte	8	3	6	3	9	5	10	2	9	4	3	4	8	4	5	3
Av og til	6	3	5	2	7	8	6	6	7	7	7	11	7	9	12	7
Aldri	42	73	38	68	42	69	38	71	35	71	38	57	52	67	32	65
Vet ikke	32	14	42	25	26	16	31	19	36	15	37	23	33	21	51	24

Når jeg bruker internett hjemme: Sjekker foreldrene mine hvilke sider jeg har besøkt...	2003				2006				2008				2010			
	Gutt		Jente		Gutt		Jente		Gutt		Jente		Gutt		Jente	
	9-12 år	13-16 år	9-12 år	13-16 år	9-12 år	13-16 år	9-12 år	13-16 år	9-12 år	13-16 år	9-12 år	13-16 år	9-12 år	13-16 år	9-12 år	13-16 år
Ofte	11	7	9	2	8	4	9	1	8	4	5	7	10	20	32	39
Av og til	19	17	17	12	23	16	22	8	29	15	23	12	3	17	55	25
Aldri	33	47	27	51	30	57	23	63	22	56	19	54	11	21	26	42
Vet ikke	27	24	39	33	27	22	33	25	30	22	44	23	4	17	47	33

Når jeg bruker Internett hjemme, pleier mine foreldre ALDRI...	2003				2006				2008				2010			
	Gutt		Jente		Gutt		Jente		Gutt		Jente		Gutt		Jente	
	9-12 år	13-16 år	9-12 år	13-16 år	9-12 år	13-16 år	9-12 år	13-16 år	9-12 år	13-16 år	9-12 år	13-16 år	9-12 år	13-16 år	9-12 år	13-16 år
Sitte hos meg mens jeg surfer	44	77	48	80	49	81	47	77	48	76	41	73	48	72	47	67
Bruker filter eller stenger sider de ikke vil jeg skal inn på	42	73	38	68	42	69	38	71	35	71	38	57	52	67	32	65
Sjekker hvilke sider jeg har besøkt	33	47	27	51	30	57	23	63	22	56	19	54	11	21	26	42

Hvilke av disse internett-reglene følger du hjemme? (endring i svarkategorier fra 2010)	2003				2006				2008				2010			
	Gutt		Jente		Gutt		Jente		Gutt		Jente		Gutt		Jente	
	9-12 år	13-16 år	9-12 år	13-16 år	9-12 år	13-16 år	9-12 år	13-16 år	9-12 år	13-16 år	9-12 år	13-16 år	9-12 år	13-16 år	9-12 år	13-16 år
Ikke lov til å gi personlig info til nettsider/når jeg chatter	36	36	48	67	44	36	49	47	55	35	69	54	51	38	62	47
Ikke lov til å besøke enkelte sider eller chattekanaler	34	37	39	31	23	19	33	21	33	18	40	30	40	18	43	24
Må fortelle foreldre hvis jeg finner noe ubehagelig på internett	27	9	24	14	29	12	39	21	45	18	61	37	42	24	59	42
Ikke lov til å si stygge ting til andre ved MSN/e-post	28	10	24	7	39	17	44	17	61	27	69	45	57	33	70	47
Ikke lov til å møte noen jeg bare kjenner fra internett	28	22	45	58	35	33	49	55	49	41	66	78	45	41	66	65
Ikke lov å kopiere bilder/videoer fra andre uten tillatelse	18	8	14	2	16	3	20	3	34	8	39	8	45	14	50	21
Ikke lov til å snakke med fremmede på internett	28	10	24	7	26	9	41	26	41	13	64	40	40	20	54	36
Ikke lov å laste ned musikk/filmer jeg ikke har betalt for	16	4	6	2	14	3	15	2	23	4	25	8	39	13	57	23
Ikke lov å laste ned programmer (software 2003-2008)	13	3	11	7	13	5	19	7	33	6	37	16	30	11	44	16
Jeg får ikke lov til å kjøpe noe					48	30	57	52	57	37	74	48	51	35	68	41
Regler for hvor mye tid jeg kan bruke på internett	31	32	31	41	29	20	30	22	29	12	31	22	34	17	34	17
Jeg har andre regler enn disse					22	18	12	12		4	1	1	27	19	26	22
Har/følger ingen regler for bruk av internett hjemme	11	22	7	11	7	27	6	21	2	15		3	12	18	9	12
Vet ikke	15	7	18	4	5		2	1	4	5	3	2	17	16	14	8

I løpet av det siste året, har du brukt internett selv om foreldrene dine har sagt at det ikke er lov?(endring i spørsmålsformulering og svarkategorier fra 2010)	2003				2006				2008				2010			
	Gutt		Jente		Gutt		Jente		Gutt		Jente		Gutt		Jente	
	9-12 år	13-16 år	9-12 år	13-16 år	9-12 år	13-16 år	9-12 år	13-16 år	9-12 år	13-16 år	9-12 år	13-16 år	9-12 år	13-16 år	9-12 år	13-16 år
Ja					18	39	8	44	20	48	12	43	19	35	14	30
Nei					72	56	82	53	69	47	81	51	67	47	72	52

Hvilken informasjon om deg selv ville du lagt ut på internett for å vinne en premie i en konkurranse? Svar JA	2003				2006				2008				2010			
	Gutt		Jente		Gutt		Jente		Gutt		Jente		Gutt		Jente	
	9-12 år	13-16 år	9-12 år	13-16 år	9-12 år	13-16 år	9-12 år	13-16 år	9-12 år	13-16 år	9-12 år	13-16 år	9-12 år	13-16 år	9-12 år	13-16 år
Kjønn	57	85	63	94	53	84	49	87	54	82	62	91	56	79	67	92
Favoritt band, musikk, osv	48	73	54	86	46	62	48	73	39	71	57	78	52	70	59	78
Egen e-post adresse	34	73	29	74	41	69	24	79	39	76	34	83	32	72	27	72
Personlige interesser/ hobby	35	60	42	71	38	54	41	50	28	57	39	61	37	60	47	65
Alder og fødselsdag	49	52	41	61	29	49	30	51	32	51	35	59	30	51	37	61
Fullt navn	34	38	21	29	25	41	19	31	30	46	14	40	28	40	20	44
Navn på gata der du bor/ Postadresse	29	35	23	22	26	42	14	29	28	37	18	32	18	21	15	21
Skole du går på	37	31	28	32	19	35	20	26	20	36	13	29	19	21	22	16
Telefonnummer	18	19	12	10	14	22	8	9	15	20	6	13	14	20	11	17
Bilde av deg selv	18	15	8	11	12	18	4	19	6	25	7	23	10	20	10	25
Foreldres navn	9	8	8	5	8	4	3	6	10	7	7	6	6	5	5	6
Passord	2	2	1	1	5	5		4	2	3	2	3	2	2	2	2

Hva er de viktigste grunnene til at du ikke vil legge ut informasjon om deg selv på internett?	2003				2006				2008				2010			
	Gutt		Jente		Gutt		Jente		Gutt		Jente		Gutt		Jente	
	9-12 år	13-16 år	9-12 år	13-16 år	9-12 år	13-16 år	9-12 år	13-16 år	9-12 år	13-16 år	9-12 år	13-16 år	9-12 år	13-16 år	9-12 år	13-16 år
Redd for å få spam/ spjøppost					26	40	28	25	31	39	27	43	33	34	32	26
Redd for å få virus på PC	49	54	28	55	56	63	41	36	58	61	46	57	56	49	56	48
Redd for å bli kontaktet av noen jeg ikke kjenner	44	47	62	70	50	40	65	72	58	51	80	79	62	47	76	70
Foreldrene mine har sagt at jeg ikke får lov	32	18	38	37	37	23	48	38	44	19	62	33	49	25	64	39
Læreren min har sagt jeg ikke får lov	10	3	4	5	6	3	10	1	12	7	15	3	22	7	22	6
Vet ikke hvem som vil bruke informasjonen	40	51	47	68	38	57	42	64	50	60	59	76	52	53	64	69
Lært om trygg bruk av internett (lest brosjyre om tå 2003)	13	8	8	13	45	34	38	38	46	42	49	45	56	40	57	50
Andre grunner	22	17	20	21	19	18	13	9	17	11	17	10	23	18	32	16
Har ingen problemer med å gi ut info på internett	1	7	0	1	1	4		5	6	15	3	3	6	9	3	6
Vet ikke	15	7	15	2	5	2	8	1	5	2	6	0	15	12	11	5

I løpet av det siste året, har du møtt noen ukjente personer på Internett som har spurt etter bilde av deg, ditt telefonnummer, adresse, hvilken skole du går på eller lignende?(endring i spørsmålsformulering fra 2010)	2003				2006				2008				2010			
	Gutt		Jente		Gutt		Jente		Gutt		Jente		Gutt		Jente	
	9-12 år	13-16 år	9-12 år	13-16 år	9-12 år	13-16 år	9-12 år	13-16 år	9-12 år	13-16 år	9-12 år	13-16 år	9-12 år	13-16 år	9-12 år	13-16 år
Ja	19	48	23	68	29	46	26	62	24	46	26	51	16	22	18	43
Nei	72	47	71	29	66	50	67	33	69	48	71	42	79	70	73	51
Husker ikke (vet ikke 2010)	9	5	5	3	5	5	7	6	6	5	3	7	5	7	10	6

Sist gang dette hendte deg, hva gjorde du med det?	2003				2006				2008				2010			
	Gutt		Jente		Gutt		Jente		Gutt		Jente		Gutt		Jente	
	9-12 år	13-16 år	9-12 år	13-16 år	9-12 år	13-16 år	9-12 år	13-16 år	9-12 år	13-16 år	9-12 år	13-16 år	9-12 år	13-16 år	9-12 år	13-16 år
Jeg ga personen all informasjonen han/hun spurte etter	16	7		1	8	11		5	5	5		1	6	7	5	3
Jeg ga falsk informasjon	34	39	31	31	28	30	12	20	32	35	16	19	36	27	17	21
Jeg ga litt av informasjonen personen spurte etter	15	37	18	38	26	34	9	32	10	44	13	26	8	37	12	25
Jeg overså det og ga ingen informasjon	43	21	54	40	47	23	71	42	49	20	58	55	47	28	42	52
Jeg fortalte min mor om det	12	6	13	4	19	5	36	10	40	6	41	6	27	10	27	8
Jeg fortalte min far om det	17	5	10	3	19	6	29	11	42	6	33	2	26	6	17	5
Jeg prøvde å sperre e-post/MSN-kontoen til han/henne	13	3	12	3	29	11	21	19	28	10	29	28	15	23	27	29
Jeg ba han/hun om å la meg være i fred	27	9	43	24	37	17	35	20	46	12	42	29	37	21	45	37
Annet	21	19	16	19	15	23	12	19	9	15	20	14	13	12	19	17
Vet ikke	2	3	1	1		4	3	3		1	5		13	5	11	4

I løpet av det siste året, har du fått uønskede seksuelle kommentarer på internett? (endring i spørsmålsformulering og svarkategorier fra 2010)	2003				2006				2008				2010			
	Gutt		Jente		Gutt		Jente		Gutt		Jente		Gutt		Jente	
	9-12 år	13-16 år	9-12 år	13-16 år	9-12 år	13-16 år	9-12 år	13-16 år	9-12 år	13-16 år	9-12 år	13-16 år	9-12 år	13-16 år	9-12 år	13-16 år
Ja	13	29	13	50	21	32	10	33	12	29	8	45	8	13	8	30
Nei	71	69	74	47	70	66	79	65	81	69	86	55	86	83	84	64

Hva følte du sist du var inne på en slik porno/ sex nettside? (endring i svarkategorier fra 2010)	2003				2006				2008				2010			
	Gutt		Jente		Gutt		Jente		Gutt		Jente		Gutt		Jente	
	9-12 år	13-16 år	9-12 år	13-16 år	9-12 år	13-16 år	9-12 år	13-16 år	9-12 år	13-16 år	9-12 år	13-16 år	9-12 år	13-16 år	9-12 år	13-16 år
Jeg tenkte ikke så mye over det	13	40	19	29	18	54	13	20	36	49	12	44	23	36	13	38
Jeg synes det var ubehagelig (oppskaket 2006)	7	7	6	19	8	6	4	4	21	3	35	11	9	2	38	16
Jeg synes det var interessant													23	31	17	27
Jeg skulle ønske jeg aldri hadde sett siden	11	26		3	26	4	46	20	18	2	33	10	26	6	50	10
Jeg likte det													40	52	8	11
Jeg likte det ikke													23	4	46	19
Annet	17	17	13	13	12	14	7	16	12	23	8	9	2	7	4	10
Vet ikke	8	8	5	1	2	9	6	3	2	6	2	2	7	8	13	11

I løpet av det siste året, har du fått tilsendt porno/sex bilder eller video via internett fra noen du KUN har møtt på internett? (endring i spørsmålsformulering og svarkategorier fra 2010)	2003				2006				2008				2010			
	Gutt		Jente		Gutt		Jente		Gutt		Jente		Gutt		Jente	
	9-12 år	13-16 år	9-12 år	13-16 år	9-12 år	13-16 år	9-12 år	13-16 år	9-12 år	13-16 år	9-12 år	13-16 år	9-12 år	13-16 år	9-12 år	13-16 år
Ja	3	19	2	12	8	29	4	21	5	28	6	17	5	10	3	11
Nei	81	79	86	87	81	70	83	78	88	70	89	83	92	84	93	86
Vet ikke													3	5	4	3

I løpet av det siste året, har du blitt spurt av noen om å sende nakenbilder av DEG SELV via internett?(endring i spørsmålsformulering og svarkategorier fra 2010)	2003				2006				2008				2010			
	Gutt		Jente		Gutt		Jente		Gutt		Jente		Gutt		Jente	
	9-12 år	13-16 år	9-12 år	13-16 år	9-12 år	13-16 år	9-12 år	13-16 år	9-12 år	13-16 år	9-12 år	13-16 år	9-12 år	13-16 år	9-12 år	13-16 år
Ja					2	21	6	31	3	16	4	28	2	7	3	22
Nei					87	78	81	68	92	82	92	71	96	88	95	76

I løpet av det siste året, har du mottatt e-post som har plaget eller skremt deg?(endring i spørsmålsformulering og svarkategorier fra 2010)	2003				2006				2008				2010			
	Gutt		Jente		Gutt		Jente		Gutt		Jente		Gutt		Jente	
	9-12 år	13-16 år	9-12 år	13-16 år	9-12 år	13-16 år	9-12 år	13-16 år	9-12 år	13-16 år	9-12 år	13-16 år	9-12 år	13-16 år	9-12 år	13-16 år
Ja	11	16	10	13	9	14	15	25	17	21	22	30	9	12	11	17
Nei	73	81	70	82	81	82	73	65	74	73	67	59	87	82	81	78
Vet ikke	16	3	19	5	9	4	12	9	10	6	10	11	4	6	8	6

Siste gangen noen sendte en e-post som plaget eller skremte deg, hva gjorde du med det?	2003				2006				2008				2010			
	Gutt		Jente		Gutt		Jente		Gutt		Jente		Gutt		Jente	
	9-12 år	13-16 år	9-12 år	13-16 år	9-12 år	13-16 år	9-12 år	13-16 år	9-12 år	13-16 år	9-12 år	13-16 år	9-12 år	13-16 år	9-12 år	13-16 år
Jeg gjorde ingenting	25	19	18	7		14	7	12	10	15	7	10	15	24	25	28
Jeg fjernet den med en gang	56	48	55	62	57	43	58	61	62	43	36	59	66	53	63	52
Prøvde å sperre all e-post fra personen jeg fikk den fra	23	35	23	39	46	12	21	23	43	39	32	23	34	24	27	23
Jeg fortalte det til en voksen	12	7	23	23	11	6	46	15	31	8	54	10	32	16	37	23
Jeg fortalte det til en venn	29	16	28	32	20	28	24	45	7	19	37	35	20	7	25	33
Jeg svarte på meldingen selv	16	13	8	15	6	12	5	7	12	20	10	18	12	13	10	13
Jeg sendte den videre til noen av mine venner		5		4	6	8		5		12	5	7	2	4	2	3
Jeg fortalte det til politiet		5			9	20		11	7	5	5	1	5	2	2	2
Jeg gjorde andre ting	5	10	13	9	20	8	10	10	19	9	7	10	15	11	16	12
Vet ikke					14	2			2				2	7	12	3

I løpet av det siste året, har du selv skrevet eller sendt e-post for å plage eller skremme andre? (Meldinger på internett for å plage eller erte andre 2008)	2003				2006				2008				2010			
	Gutt		Jente		Gutt		Jente		Gutt		Jente		Gutt		Jente	
	9-12 år	13-16 år	9-12 år	13-16 år	9-12 år	13-16 år	9-12 år	13-16 år	9-12 år	13-16 år	9-12 år	13-16 år	9-12 år	13-16 år	9-12 år	13-16 år
Ja									2	28	4	17	2	6	3	3
Nei									81	59	81	70	95	89	93	94
Husker ikke/ vet ikke									9	10	7	12	3	5	4	4

I løpet av det siste året, har du chattet på internett?(endring i spørsmålsformulering fra 2010)	2003				2006				2008				2010			
	Gutt		Jente		Gutt		Jente		Gutt		Jente		Gutt		Jente	
	9-12 år	13-16 år	9-12 år	13-16 år	9-12 år	13-16 år	9-12 år	13-16 år	9-12 år	13-16 år	9-12 år	13-16 år	9-12 år	13-16 år	9-12 år	13-16 år
Ja	43	84	39	90	48	84	44	87	63	94	71	95	56	87	64	91
Nei	41	14	43	10	36	14	44	7	31	5	21	3	36	10	28	8
Vet ikke	16	3	17	1	16	2	12	5	6	1	8	2	8	3	8	2

Hvor ofte bruker du chatteprogrammer som for eksempel MSN Messenger?(endring i svarkategorier fra 2010)	2003				2006				2008				2010			
	Gutt		Jente		Gutt		Jente		Gutt		Jente		Gutt		Jente	
	9-12 år	13-16 år	9-12 år	13-16 år	9-12 år	13-16 år	9-12 år	13-16 år	9-12 år	13-16 år	9-12 år	13-16 år	9-12 år	13-16 år	9-12 år	13-16 år
En eller flere ganger i uken	14	26	13	15	69	86	65	94	71	90	83	94	53	77	61	87
En eller flere ganger i mnd	4	3	1	0	3	6	8	1	5	5	2	1	24	12	22	9
Sjeldnere enn en gang i mnd	42	35	33	37	8	3	6	2	13	4	9	3	14	6	9	3
Aldri	8	12	7	11	11	3	7	1	6		6	0	6	3	5	0
Vet ikke	28	23	45	37	4	2	8	1					3	2	3	1

I løpet av det siste året, har du blitt mobbet eller truet av andre mens du har chattet i programmer som for eksempel MSN Messenger (både på PC og mobilen)?(endring i spørsmålsformulering og svarkategorier fra 2010)	2003				2006				2008				2010			
	Gutt		Jente		Gutt		Jente		Gutt		Jente		Gutt		Jente	
	9-12 år	13-16 år	9-12 år	13-16 år	9-12 år	13-16 år	9-12 år	13-16 år	9-12 år	13-16 år	9-12 år	13-16 år	9-12 år	13-16 år	9-12 år	13-16 år
Ja	7	8	3	6	8	5	4	17	3	14	10	11	5	11	10	10
Nei	83	88	88	86	87	92	87	77	86	81	83	83	85	83	81	83
Vet ikke	8	3	9	7	3	3	5	6	8	4	7	5	7	3	7	6

I løpet av det siste året, når du har vært på internett har du noen gang latt som om du...?(endring i spørsmålsformulering fra 2010)	2003				2006				2008				2010			
	Gutt		Jente		Gutt		Jente		Gutt		Jente		Gutt		Jente	
	9-12 år	13-16 år	9-12 år	13-16 år	9-12 år	13-16 år	9-12 år	13-16 år	9-12 år	13-16 år	9-12 år	13-16 år	9-12 år	13-16 år	9-12 år	13-16 år
Har et annet navn	55	62	69	69	41	45	35	52	24	44	34	41	28	30	27	30
Har et annet kjønn (Jente/Gutt)	23	32	22	32	10	24	12	23	8	22	10	12	11	14	9	11
Har en annen alder	55	60	56	66	40	46	24	51	29	44	29	43	29	35	30	30
Gjør ting som du ikke ville gjort i virkeligheten	7	17	4	14	11	10	4	16	10	18	7	22	8	12	5	12
Kommer fra et annet land	5	20	4	9	9	12	1	11	9	17	6	5	12	15	8	12
Har et annet utseende	23	27	33	45	9	19	11	25	10	18	7	22	7	10	16	13
Har en annen personlighet	16	21	18	23	7	14	5	19	9	20	9	16	8	14	9	14
Nei, jeg later ikke som på internett	13	15	16	11	33	35	39	25	39	35	37	34	37	44	43	43
Vet ikke	11	7	6	3	7	4	11	6	10	8	17	6	17	13	16	15

I løpet av det siste året, har du blitt kjent med noen via internett som har spurt om å treffe deg i virkeligheten?(endring i spørsmålsformulering fra 2010)	2003				2006				2008				2010			
	Gutt		Jente		Gutt		Jente		Gutt		Jente		Gutt		Jente	
	9-12 år	13-16 år	9-12 år	13-16 år	9-12 år	13-16 år	9-12 år	13-16 år	9-12 år	13-16 år	9-12 år	13-16 år	9-12 år	13-16 år	9-12 år	13-16 år
Ja	18	37	30	56	23	35	13	50	16	43	13	44	13	29	14	38
Nei	78	61	69	43	75	63	81	50	76	55	84	54	87	71	86	62

I løpet av det siste året, har du møtt noen i virkeligheten som du først traff/chattet med på internett?(endring i spørsmålsformulering fra 2010)	2003				2006				2008				2010			
	Gutt		Jente		Gutt		Jente		Gutt		Jente		Gutt		Jente	
	9-12 år	13-16 år	9-12 år	13-16 år	9-12 år	13-16 år	9-12 år	13-16 år	9-12 år	13-16 år	9-12 år	13-16 år	9-12 år	13-16 år	9-12 år	13-16 år
Ja	13	23	8	18	20	29	13	20	22	37	11	23	18	29	13	29
Nei	87	77	92	82	80	71	87	80	78	63	89	77	82	71	87	71

I løpet av det siste året, hvor mange personer har du truffet ansikt-til-ansikt som du først chattet med på internett?(endring i spørsmålsformulering fra 2010)	2003				2006				2008				2010			
	Gutt		Jente		Gutt		Jente		Gutt		Jente		Gutt		Jente	
	9-12 år	13-16 år	9-12 år	13-16 år	9-12 år	13-16 år	9-12 år	13-16 år	9-12 år	13-16 år	9-12 år	13-16 år	9-12 år	13-16 år	9-12 år	13-16 år
1 person	42	30	72	53	51	35	59	45	32	34	49	39	42	39	51	45
2 person	26	23		22		20	27	15	14	15	24	21	14	19	17	17
3 person	24	15	20	6	16	5		29	20	2	6	11	7	15	11	14
4 person		8	8		6			2	7	11		8	7	6	9	2
5 person		2				6		2					5	2	0	2
6 person				3	12				5	3	3		2		0	1
Mer enn 6 personer	8	23		10	11	31		3	12	31	15	13	28	18	11	19

I løpet av det siste året, har du opplevd at noen som har sagt til deg at de var barn eller ungdom på internett senere har vist seg å være en voksen person i virkeligheten?(endring i spørsmålsformulering fra 2010)	2003				2006				2008				2010			
	Gutt		Jente		Gutt		Jente		Gutt		Jente		Gutt		Jente	
	9-12 år	13-16 år	9-12 år	13-16 år	9-12 år	13-16 år	9-12 år	13-16 år	9-12 år	13-16 år	9-12 år	13-16 år	9-12 år	13-16 år	9-12 år	13-16 år
Ja	34	18	12	13	15	26	7	26	9	9	33	9	11	11	14	12
Nei	53	71	76	74	80	60	53	66	70	78	55	84	66	79	51	75
Vet ikke	13	12	12	7		1	27	7	13	11	6	6	19	10	35	13

I løpet av det siste året, hvis du møtte noen i virkeligheten som du først møtte på internett, tok du med deg noen av disse personene på ditt første møte?(endring i spørsmålsformulering fra 2010)	2003				2006				2008				2010			
	Gutt		Jente		Gutt		Jente		Gutt		Jente		Gutt		Jente	
	9-12 år	13-16 år	9-12 år	13-16 år	9-12 år	13-16 år	9-12 år	13-16 år	9-12 år	13-16 år	9-12 år	13-16 år	9-12 år	13-16 år	9-12 år	13-16 år
Mor		2	16	3	9	3	14		12	3		4	13	3	14	4
Far	8		16			2		16	10	2	16		9	4	8	3
Annen voksen	13	2		3				16	1				4	1	8	1
Bror eller søster						2			3	15	2		11	3	3	4
Venner	19	50	20	74	23	43	41	61	24	62	33	89	34	35	30	63
Noen andre	10	8		15				26		5		7	4	5	8	4
Nei, jeg gikk alene	28	27	32	6	21	32	13	8	22	18		5	23	32	16	27
Husker ikke	27	17	40	2	36	17	13	9	18	14	27	2	23	22	30	13

Hva skjedde på dette møtet?	2003				2006				2008				2010			
	Gutt		Jente		Gutt		Jente		Gutt		Jente		Gutt		Jente	
	9-12 år	13-16 år	9-12 år	13-16 år	9-12 år	13-16 år	9-12 år	13-16 år	9-12 år	13-16 år	9-12 år	13-16 år	9-12 år	13-16 år	9-12 år	13-16 år
Jeg hadde det fint (kjempet fint 2006)	53	65	35	38	27	37	27	46	36	64	40	72	47	48	43	70
Ikke noe spesielt, det var kun et møte	28	16	12	51	11	31	40	37	12	20	6	27	13	11	8	22
Ikke noe spesielt, det var kjedelig/ingen suksess		5		12		5		20	16	9	9	8	4	4	16	6
Den andre personen sa stygge ting til meg		2				2		16		2				2		2
Den andre personen prøvde å skade meg fysisk		3			5	3		17		3			11	5	3	1
Vet ikke/husker ikke	19	16	40	2	36	25	7	3	21	13	36	6	26	22	38	11

Hvis noe ubehagelig skjedde under dette møtet, fortalte du dette til en voksen, for eksempel en av foreldrene eller en lærer?	2003				2006				2008				2010			
	Gutt		Jente		Gutt		Jente		Gutt		Jente		Gutt		Jente	
	9-12 år	13-16 år	9-12 år	13-16 år	9-12 år	13-16 år	9-12 år	13-16 år	9-12 år	13-16 år	9-12 år	13-16 år	9-12 år	13-16 år	9-12 år	13-16 år
Ja	16	23	32	26	25	10	20	15	25	22	31	18	31	21	42	31
Nei	44	40	16	51	42	65		71	24	44	6	51	42	45	23	48
Vet ikke el vil ikke svare	34	20	44	19	16	20	27	11	19	20	54	18	28	33	36	21

Hva følte du sist du var inne på en slik voldelig og skremmende nettside? (endring i svarkategorier fra 2010)	2003				2006				2008				2010			
	Gutt		Jente		Gutt		Jente		Gutt		Jente		Gutt		Jente	
	9-12 år	13-16 år	9-12 år	13-16 år	9-12 år	13-16 år	9-12 år	13-16 år	9-12 år	13-16 år	9-12 år	13-16 år	9-12 år	13-16 år	9-12 år	13-16 år
Jeg tenkte ikke så mye over det	31	43	9	42	36	32	21	27	44	46	29	29	46	46	24	29
Jeg synes det var ubehagelig (oppskaket 2006)	15	11	7	16	9	18	17	10	10	14	28	22	17	21	22	48
Jeg synes det var interessant													13	8	4	4
Jeg skulle ønske jeg aldri hadde sett siden	13	9	23	19	17	14	38	22	8	10	38	14	20	9	30	17
Jeg likte det													16	9	4	2
Jeg likte det ikke													21	20	39	44
Annet	15	13	10	21	14	11	21	14	5	9	9	11	8	7	9	8
Vet ikke	6	9	9		7	7	4	6	5	2	6	8	8	9	19	6

Hvor har du lært MEST om internett?	2003				2006				2008				2010			
	Gutt		Jente		Gutt		Jente		Gutt		Jente		Gutt		Jente	
	9-12 år	13-16 år	9-12 år	13-16 år	9-12 år	13-16 år	9-12 år	13-16 år	9-12 år	13-16 år	9-12 år	13-16 år	9-12 år	13-16 år	9-12 år	13-16 år
Mine foreldre	42	19	48	25	42	30	53	41	61	25	60	37	53	34	57	41
Mine lærere	14	11	20	18	17	13	20	16	24	9	25	16	27	15	34	22
Venner på min alder	26	52	30	71	33	51	32	70	35	65	42	70	31	48	35	51
Eldre brødre eller søsken	21	17	27	24	26	21	27	21	36	27	30	27	35	20	36	32
Biblioteket	10	2	9	0	2	2	2	4	2	1	1	0	2	2	2	1
Magasiner/blader	2	9	3	2	2	3	0	5	1	6	3	8	2	3	4	11
Fra chatte-rom eller en venn fra internett	2	8	1	10	2	9	2	15	1	8	2	5	2	5	1	3
Fra web-sider	2	9	3	2	4	9	1	10	1	11	2	4	4	12	2	4
Lært meg selv	32	72	27	64	35	67	26	59	31	68	36	69	42	60	37	60
Andre steder	10	9	7	10	6	7	2	5	9	8	4	4	8	10	8	11
Vet ikke	6	3	8	2	4	4	3	0	2	1	5	2	11	8	55	16

Etter å ha vært inne på internett (hjemme eller på skolen), hvor ofte sletter du loggfiler? (filer som viser hvilke nettsider du har besøkt)(endring i svarkategorier fra 2010)	2003				2006				2008				2010			
	Gutt		Jente		Gutt		Jente		Gutt		Jente		Gutt		Jente	
	9-12 år	13-16 år	9-12 år	13-16 år	9-12 år	13-16 år	9-12 år	13-16 år	9-12 år	13-16 år	9-12 år	13-16 år	9-12 år	13-16 år	9-12 år	13-16 år
Etter hver gang (alltid, 2003-2008)	8	21	5	6	6	15	5	11	3	21	6	5	5	11	3	5
En eller flere ganger i uken													3	17	3	6
En eller flere ganger i måneden (en gang i blant, 2003-8)	11	39	9	23	12	47	6	23	11	59	9	47	3	12	2	11
Sjeldnere enn en gang i måneden													5	22	6	22
Aldri	30	23	21	35	27	26	16	25	29	14	24	21	43	26	37	34
Jeg vet ikke hvordan jeg gjør det	16	9	21	22	15	8	21	27	22	3	22	20	14	6	20	14
Jeg har aldri hørt om loggfiler (før nå)	16	4	31	12	15	3	29	10	25	1	31	6	26	6	30	8

I løpet av det siste året, har du lært noe på skolen om hvordan du skal bruke internett?(endring i svarkategorier fra 2010)	2003				2006				2008				2010			
	Gutt		Jente		Gutt		Jente		Gutt		Jente		Gutt		Jente	
	9-12 år	13-16 år	9-12 år	13-16 år	9-12 år	13-16 år	9-12 år	13-16 år	9-12 år	13-16 år	9-12 år	13-16 år	9-12 år	13-16 år	9-12 år	13-16 år
Ja, en eller flere ganger i uken													10	7	11	5
Ja, en eller flere ganger i mnd													24	12	27	9
Ja, men sjeldnere enn en gang i mnd													26	32	30	44
Nei	28	24	26	22	33	21	31	15	18	10	16	6	27	37	18	28
Vet ikke	22	5	23	6	14	9	14	6	14	4	13	3	12	12	14	14

I løpet av det siste året, har du lært noe på skolen om hvordan du skal bruke internett?(endring i spørsmålsformulering og svarkategorier fra 2010)	2003				2006				2008				2010			
	Gutt		Jente		Gutt		Jente		Gutt		Jente		Gutt		Jente	
	9-12 år	13-16 år	9-12 år	13-16 år	9-12 år	13-16 år	9-12 år	13-16 år	9-12 år	13-16 år	9-12 år	13-16 år	9-12 år	13-16 år	9-12 år	13-16 år
Ja	50	71	52	72	53	70	56	79	68	85	71	91	60	51	67	58
Nei	28	24	26	22	33	21	31	15	18	10	16	6	27	37	18	28
Vet ikke	22	5	23	6	14	9	14	6	14	4	13	3	12	12	14	14

Hva lærte du om på skolen? (endring i spørsmålsformulering fra 2010)	2003				2006				2008				2010			
	Gutt		Jente		Gutt		Jente		Gutt		Jente		Gutt		Jente	
	9-12 år	13-16 år	9-12 år	13-16 år	9-12 år	13-16 år	9-12 år	13-16 år	9-12 år	13-16 år	9-12 år	13-16 år	9-12 år	13-16 år	9-12 år	13-16 år
Hvordan komme inn på internett	61	52	61	64	47	53	47	51	42	45	50	40	23	24	34	17
Opplæring i trygg bruk av internett	29	30	22	24	45	52	53	45	51	57	44	56	60	59	58	67
Hvordan finne ut om info på internett er til å stole på	32	34	22	22	27	39	30	39	36	46	39	51	30	40	40	44
Hva som er ulovlig å gjøre	39	49	34	33	36	53	36	41	39	43	47	45	51	47	61	60
Hvordan bruke og oppføre seg i chatterom	12	23	13	25	17	15	16	21	18	36	28	30	22	25	29	30
Hvordan bruke e-post, eller meldinger osv	15	25	19	27	32	35	30	39	29	31	34	33	22	17	21	14
Hvordan du får gratis e-post konto	5	14	4	14	8	21	6	17	5	14	4	9	5	13	1	4
Hvordan unngå ting du ikke ønsker	21	24	19	21	27	26	22	21	21	33	29	28	28	27	28	33
Om at jeg ikke skal legge ut bilder av meg selv					21	32	22	25	32	35	40	32	38	32	42	36
Ikke skal legge ut personlig info som navn, alder, adresse					30	36	30	39	29	48	44	53	39	40	51	57
oppmerksom på mennesker/firmaer som ønsker å selge	8	10	6	9	15	19	14	20	20	25	17	23	26	22	24	22
Andre ting	17	27	28	33	23	16	18	22	22	21	23	18	24	32	24	34
Vet ikke	9	6	12	4	5	7	11	5	3	2	4	3	12	14	8	6

Har du fått informasjon om trygg bruk av internett?	2003				2006				2008				2010			
	Gutt		Jente		Gutt		Jente		Gutt		Jente		Gutt		Jente	
	9-12 år	13-16 år	9-12 år	13-16 år	9-12 år	13-16 år	9-12 år	13-16 år	9-12 år	13-16 år	9-12 år	13-16 år	9-12 år	13-16 år	9-12 år	13-16 år
Nei, har ikke fått (ingen steder 2003,2006. 76% ja i 2008)	6	8	7	8	5	6		6					13	10	13	4
Ja, på skolen	38	52	36	58	40	56	43	62	32	55	44	63	49	60	53	67
Ja, hos mor	32	24	39	38	43	37	52	51	41	33	45	52	47	32	47	48
Ja, hos far	35	30	44	40	48	41	48	45	46	38	49	50	44	32	44	42
Ja, hos venner	23	31	24	37	26	24	24	41	15	26	18	32	14	16	17	19
Ja, på internett	13	21	6	16	12	19	5	18	7	22	3	13	9	19	7	18
Ja, på TV	21	33	15	34	19	27	12	28	14	25	9	28	16	22	13	27
Ja, på andre steder	19	25	17	26	12	18	9	18	10	14	10	18	11	18	13	21
Vet ikke	13	9	17	8	8	12	11	7	15	8	18	8	15	13	16	11

Hvor ville du like å få informasjon om trygg bruk av internett?	2003				2006				2008				2010			
	Gutt		Jente		Gutt		Jente		Gutt		Jente		Gutt		Jente	
	9-12 år	13-16 år	9-12 år	13-16 år	9-12 år	13-16 år	9-12 år	13-16 år	9-12 år	13-16 år	9-12 år	13-16 år	9-12 år	13-16 år	9-12 år	13-16 år
Skolen	40	45	42	58	29	36	32	47	40	51	52	64	51	50	62	61
Mor	41	21	48	35	45	25	44	39	53	25	59	44	60	29	64	38
Far	41	24	51	38	48	32	43	37	58	28	65	44	59	31	61	36
Venner	23	26	26	37	26	27	24	34	20	29	28	35	21	23	28	32
Internett	18	24	10	26	10	14	4	16	10	20	6	15	9	17	8	19
TV	19	25	12	33	11	20	7	18	12	23	12	30	17	19	12	21
Myndighetene					8	8	5	8	11	19	8	22	10	12	9	13
Data- og spillbutikker					13	13	3	13	10	17	7	11	10	12	5	7
Nettleverandøren					6	8	4	11	6	21	6	23	7	11	4	9
Andre steder	14	17	11	19	9	7	6	10	11	11	8	15	11	11	12	11
Ingen steder	3	12	1	4	3	17	1	7	2	8	1	5	4	10	2	7
Vet ikke	11	14	17	11	14	18	13	12	11	13	9	10	14	19	16	18

Har du egen mobiltelefon?	2003				2006				2008				2010			
	Gutt		Jente		Gutt		Jente		Gutt		Jente		Gutt		Jente	
	9-12 år	13-16 år	9-12 år	13-16 år	9-12 år	13-16 år	9-12 år	13-16 år	9-12 år	13-16 år	9-12 år	13-16 år	9-12 år	13-16 år	9-12 år	13-16 år
Ja					65	96	63	96	73	95	85	99	80	96	87	99
Nei					35	4	37	4	27	5	15	1	20	4	12	1

Hvor gammel var du da du fikk din første mobiltelefon?(endring i svarkategorier fra 2010)	2003				2006				2008				2010			
	Gutt		Jente		Gutt		Jente		Gutt		Jente		Gutt		Jente	
	9-12 år	13-16 år	9-12 år	13-16 år	9-12 år	13-16 år	9-12 år	13-16 år	9-12 år	13-16 år	9-12 år	13-16 år	9-12 år	13-16 år	9-12 år	13-16 år
Yngre enn 5 år													2	3	2	0
5 år													5	3	5	1
6 år					6	3	5	3	7	5	4	3	10	7	6	4
7 år					8	7	6	2	10	10	11	6	12	10	14	7
8 år					14	10	17	5	16	9	21	6	19	13	22	13
9 år					23	9	21	8	27	16	26	14	22	14	19	17
10 år					26	18	29	27	21	18	20	26	20	19	21	28
11 år					9	14	10	24	3	14	3	20	3	15	3	12
12 år					3	13	3	16	1	17	1	18	1	6	1	6
13 år eller eldre					1	16	1	12		4		4	0	3	0	2
Husker ikke					6	7	6	3	6	5	11	3	7	9	8	10

Hva slags type abonnement har du til mobiltelefonen?	2003				2006				2008				2010			
	Gutt		Jente		Gutt		Jente		Gutt		Jente		Gutt		Jente	
	9-12 år	13-16 år	9-12 år	13-16 år	9-12 år	13-16 år	9-12 år	13-16 år	9-12 år	13-16 år	9-12 år	13-16 år	9-12 år	13-16 år	9-12 år	13-16 år
Kontantkort					61	47	58	57	44	32	37	31	37	31	32	26
Abonnement som står på foreldrene mine					16	35	16	30	27	46	29	50	27	51	27	55
Abonnement som står på meg selv					3	13	2	5	0	17		11	3	7	4	9
Annet abonnement					3	1	1	3		1	1	6	4	3	2	3
Vet ikke					10	1	20	5	25	4	32	3	30	8	35	7

Hvem betaler for din mobilbruk?	2003				2006				2008				2010			
	Gutt		Jente		Gutt		Jente		Gutt		Jente		Gutt		Jente	
	9-12 år	13-16 år	9-12 år	13-16 år	9-12 år	13-16 år	9-12 år	13-16 år	9-12 år	13-16 år	9-12 år	13-16 år	9-12 år	13-16 år	9-12 år	13-16 år
Jeg selv					28	23	14	15	9	17	4	12	8	12	5	6
Foreldrene mine					45	62	61	59	66	71	74	70	75	75	80	81
Foreldrene mine og jeg deler					14	14	12	23	9	10	11	14	9	11	10	12
Andre					2		1	1	1	0	1	1	1	1	1	1
Vet ikke					7	1	10	1	9	1	8	2	7	2	4	1

Omtrent hvor mange kroner bruker du på mobiltelefonen pr måned?	2003				2006				2008				2010			
	Gutt		Jente		Gutt		Jente		Gutt		Jente		Gutt		Jente	
	9-12 år	13-16 år	9-12 år	13-16 år	9-12 år	13-16 år	9-12 år	13-16 år	9-12 år	13-16 år	9-12 år	13-16 år	9-12 år	13-16 år	9-12 år	13-16 år
Mindre enn 50 kr					31	21	28	8	25	16	23	8	26	19	23	6
Kr. 50-99					15	17	18	16	14	16	20	15	13	16	12	15
Kr. 100-149					15	13	11	18	9	17	7	13	13	15	12	12
Kr. 150-199					10	19	9	21	9	15	5	20	5	14	7	19
Kr. 200-299					5	14	4	13	8	16	4	24	7	14	6	20
Kr. 300-499						3	2	7	1	6	1	9	1	8	2	11
Kr. 500-1.000					1	4	2	4	2	5	1	4	2	3	1	4
Mer enn kr. 1.000					1	5		4		4		1	1	3	1	2
Kr. 300+					18	3	24	8	3	15	2	14	4	13	3	17
Vet ikke													32	8	37	11

Har du kamera på mobiltelefonen?	2003				2006				2008				2010			
	Gutt		Jente		Gutt		Jente		Gutt		Jente		Gutt		Jente	
	9-12 år	13-16 år	9-12 år	13-16 år	9-12 år	13-16 år	9-12 år	13-16 år	9-12 år	13-16 år	9-12 år	13-16 år	9-12 år	13-16 år	9-12 år	13-16 år
Ja					79	90	81	93	89	97	94	99	96	97	97	100
Nei					15	8	16	7	5	2	3	0	4	3	3	0

Hva bruker du mobilen til?	2003				2006				2008				2010			
	Gutt		Jente		Gutt		Jente		Gutt		Jente		Gutt		Jente	
	9-12 år	13-16 år	9-12 år	13-16 år	9-12 år	13-16 år	9-12 år	13-16 år	9-12 år	13-16 år	9-12 år	13-16 år	9-12 år	13-16 år	9-12 år	13-16 år
Snakke					71	79	60	80	77	90	68	87	82	88	85	88
Sende og motta SMS					76	95	84	99	78	95	80	98	70	92	78	97
Sende og motta MMS					42	58	41	62	32	47	36	52	35	39	39	53
Ta bilder					53	72	51	77	66	76	76	85	72	71	79	91
Ta opp video													53	55	51	67
Spille spill på mobilen					37	32	28	23	53	55	57	51	61	54	68	56
Surfe på internett									7	24	1	7	11	25	5	17
Spille musikk									66	77	72	76	74	75	73	86
Høre på radio									13	27	10	27	17	25	14	23
Se på mobil-TV									4	11	1	2	6	9	3	1
Chatte med andre (f.eks. MSN på mobilen)									6	19	4	11	10	19	7	18
Kjøpe ting (f.eks. ringetoner) (Kjøpe tillegg til mob 2006)					26	22	11	21	7	16	4	4	8	9	4	7
Andre ting					18	18	17	13	11	13	12	10	21	21	25	21
Vet ikke					2	1		1					6	2	3	0

Hvilke regler følger du for bruk av mobilen?	2003				2006				2008				2010			
	Gutt		Jente		Gutt		Jente		Gutt		Jente		Gutt		Jente	
	9-12 år	13-16 år	9-12 år	13-16 år	9-12 år	13-16 år	9-12 år	13-16 år	9-12 år	13-16 år	9-12 år	13-16 år	9-12 år	13-16 år	9-12 år	13-16 år
Har/følger ingen regler					25	62	16	46	11	37	4	33	13	37	6	26
Ikke lov til å sende SMS som plager eller erter andre					17	12	23	12	58	28	60	41	47	28	57	40
Ikke lov til å ta bilder av andre uten at de vet om det					14	11	20	9	43	23	37	25	35	21	37	22
Ikke lov til å kjøpe noe					23	10	29	15	40	22	64	24	44	26	59	30
Ikke lov til å ha mobilen på i timen/på skolen					42	18	54	34	63	32	72	32	57	22	65	35
Regler for hvor lang tid jeg får snakke					6	4	9	7	9	3	8	6	5	4	9	3
Regler om hvor mye penger jeg får bruke på mobil					19	10	24	20	20	19	22	28	25	18	25	23
Andre regler					12	6	16	6	13	7	10	8	15	9	19	12
Vet ikke					14	6	15	6	6	6	7	4	23	20	19	13

I løpet av det siste året, har du mottatt en truende eller skremmende melding på mobilen?(endring i spørsmålsformulering og svarkategorier)	2003				2006				2008				2010			
	Gutt		Jente		Gutt		Jente		Gutt		Jente		Gutt		Jente	
	9-12 år	13-16 år	9-12 år	13-16 år	9-12 år	13-16 år	9-12 år	13-16 år	9-12 år	13-16 år	9-12 år	13-16 år	9-12 år	13-16 år	9-12 år	13-16 år
Ja					7	12	9	19	7	19	11	18	7	8	7	12
Nei					90	84	85	77	90	78	84	79	89	87	88	85
Vet ikke					4	4	6	3	3	3	5	4	3	6	5	4

Hvem mottok du sist en truende eller skremmende melding fra?(endring i spørsmålsformulering fra 2010)	2003				2006				2008				2010			
	Gutt		Jente		Gutt		Jente		Gutt		Jente		Gutt		Jente	
	9-12 år	13-16 år	9-12 år	13-16 år	9-12 år	13-16 år	9-12 år	13-16 år	9-12 år	13-16 år	9-12 år	13-16 år	9-12 år	13-16 år	9-12 år	13-16 år
Person jeg kjenner					48	69	41	67	40	78	35	70	26	56	19	71
Person jeg ikke kjenner					42	29	46	47	40	42	48	30	52	32	50	17
Vet ikke					10	12	13	1	21	5	13	4	22	12	27	12

Hva gjorde du med denne mobilmeldingen?*	2003				2006				2008				2010			
	Gutt		Jente		Gutt		Jente		Gutt		Jente		Gutt		Jente	
	9-12 år	13-16 år	9-12 år	13-16 år	9-12 år	13-16 år	9-12 år	13-16 år	9-12 år	13-16 år	9-12 år	13-16 år	9-12 år	13-16 år	9-12 år	13-16 år
Jeg gjorde ingenting					52	56	7	6	33	16	10	15	25	30	22	24
Viste den til foreldrene					20	17	66	38	39	14	55	33	36	26	33	20
Viste den til venner						22	14	57		36	21	41	0	7	4	22
Svarte på meldingen					18	17		39	14	44	11	34	7	30	7	24
Fortalte det til politiet						2		3		9	7	2	7	4	0	2
Gjorde andre ting					18	5	28	36	18	23	13	28	7	0	15	2
Vet ikke					10	5			7	3		2	11	4	11	2

I løpet av det siste året, har du opplevd å bli mobbet eller truet via mobilen?(endring i spørsmålsformulering og svarkategorier fra 2010)	2003				2006				2008				2010			
	Gutt		Jente		Gutt		Jente		Gutt		Jente		Gutt		Jente	
	9-12 år	13-16 år	9-12 år	13-16 år	9-12 år	13-16 år	9-12 år	13-16 år	9-12 år	13-16 år	9-12 år	13-16 år	9-12 år	13-16 år	9-12 år	13-16 år
Ja					9	11	8	10	8	9	8	11	3	5	7	8
Nei					81	83	86	85	87	89	89	87	94	91	88	87
Vet ikke					9	5	6	5	5	2	3	2	3	4	5	5

Sist du mottok en mobilmelding som mobbet eller truet deg hva gjorde du med den?(endring i spørsmålsformulering fra 2010)	2003				2006				2008				2010			
	Gutt		Jente		Gutt		Jente		Gutt		Jente		Gutt		Jente	
	9-12 år	13-16 år	9-12 år	13-16 år	9-12 år	13-16 år	9-12 år	13-16 år	9-12 år	13-16 år	9-12 år	13-16 år	9-12 år	13-16 år	9-12 år	13-16 år
Jeg gjorde ingenting					30	59	23	32	16	28	7	23	31	30	26	20
Viste den til foreldrene					40	10	46	13	31	11	66	32	15	20	37	23
Viste den til venner					8	18	8	42		31	37	42	8	0	0	20
Svarte på meldingen					29	20	8	23	19	52	16	20	15	10	4	27
Sendte den videre til noen av mine venner						8				8			0	5		
Fortalte det til politiet						5							15	10	0	3
Fortalte det til en lærer					8	5	22					7	0	5	0	3
Gjorde andre ting					8	10	15	10	34	33		23	15	10	11	0
Vet ikke					9	5	15		19	3	14		0	10	15	3

I løpet av det siste året, har du selv mobbet eller truet noen andre via mobilen?(endring i spørsmålsformulering og svarkategorier fra 2010)	2003				2006				2008				2010			
	Gutt		Jente		Gutt		Jente		Gutt		Jente		Gutt		Jente	
	9-12 år	13-16 år	9-12 år	13-16 år	9-12 år	13-16 år	9-12 år	13-16 år	9-12 år	13-16 år	9-12 år	13-16 år	9-12 år	13-16 år	9-12 år	13-16 år
Ja					6	13	2	11	2	8	1	4	2	4	2	4
Nei					82	75	91	82	88	86	93	89	95	91	97	93
Vet ikke					4	10	4	6	6	5	2	6	2	6	2	3

I løpet av det siste året, har du opplevd at noen har sendt mobilbilder eller mobilvideo av deg til andre uten at du har sagt ja til det?(endring i spørsmålsformulering fra 2010)	2003				2006				2008				2010			
	Gutt		Jente		Gutt		Jente		Gutt		Jente		Gutt		Jente	
	9-12 år	13-16 år	9-12 år	13-16 år	9-12 år	13-16 år	9-12 år	13-16 år	9-12 år	13-16 år	9-12 år	13-16 år	9-12 år	13-16 år	9-12 år	13-16 år
Ja									5	35	8	33	8	17	8	26
Nei									76	53	76	60	77	67	76	56
Vet ikke									12	12	11	8	14	15	16	18

I løpet av det siste året, har du selv sendt videre mobilbilder eller mobilvideo av andre uten at de har sagt ja til det?(endring i spørsmålsformulering fra 2010)	2003				2006				2008				2010			
	Gutt		Jente		Gutt		Jente		Gutt		Jente		Gutt		Jente	
	9-12 år	13-16 år	9-12 år	13-16 år	9-12 år	13-16 år	9-12 år	13-16 år	9-12 år	13-16 år	9-12 år	13-16 år	9-12 år	13-16 år	9-12 år	13-16 år
Ja									6	31	3	24	6	11	3	14
Nei									85	63	85	71	91	80	93	75
Vet ikke									4	5	6	6	4	9	4	10

Har du fått informasjon om trygg bruk av mobiltelefon?	2003				2006				2008				2010			
	Gutt		Jente		Gutt		Jente		Gutt		Jente		Gutt		Jente	
	9-12 år	13-16 år	9-12 år	13-16 år	9-12 år	13-16 år	9-12 år	13-16 år	9-12 år	13-16 år	9-12 år	13-16 år	9-12 år	13-16 år	9-12 år	13-16 år
Nei, har ikke fått					22	51	21	47	21	56	17	44	25	37	24	32
Ja, på skolen									8	12	16	14	23	28	24	26
Ja, hos mor									46	20	47	31	41	23	46	38
Ja, hos far									46	22	50	30	40	25	44	32
Ja, hos venner									10	9	14	14	11	10	18	15
Ja, på internett									4	6	3	5	3	8	4	4
Ja, på TV									9	7	3	8	12	10	5	9
Ja, hos mobilskapet									9	10	4	8	12	8	4	6
Ja, på andre steder									11	8	6	4	7	6	6	9
Vet ikke					13	8	15	13	14	9	16	13	20	17	23	19

I løpet av det siste året, har du mottatt et nakenbilde på mobilen av noen du kjenner?(endring i spørsmålsformulering fra 2010)	2003				2006				2008				2010			
	Gutt		Jente		Gutt		Jente		Gutt		Jente		Gutt		Jente	
	9-12 år	13-16 år	9-12 år	13-16 år	9-12 år	13-16 år	9-12 år	13-16 år	9-12 år	13-16 år	9-12 år	13-16 år	9-12 år	13-16 år	9-12 år	13-16 år
Ja					16	58	1	18	5	26	2	14	3	13	1	8
Nei					70	34	92	78	79	55	82	73	96	83	98	89
Vet ikke					7	6	3	3	3	3	1	1	2	4	0	3

I løpet av det siste året, har du tatt bilde av deg selv uten klær og sendt til noen via mobilen?(endring i spørsmålsformulering fra 2010)	2003				2006				2008				2010			
	Gutt		Jente		Gutt		Jente		Gutt		Jente		Gutt		Jente	
	9-12 år	13-16 år	9-12 år	13-16 år	9-12 år	13-16 år	9-12 år	13-16 år	9-12 år	13-16 år	9-12 år	13-16 år	9-12 år	13-16 år	9-12 år	13-16 år
Ja					2	7		11	1	6	1	7	0	4	0	4
Nei					87	89	96	85	83	76	84	80	99	93	100	95
Vet ikke					1	0		1	2	1	1	0	1	3	0	2

Hvem snakker du mest med dersom du opplever noe fælt eller ekkel på mobiltelefon eller på internett?	2003				2006				2008				2010			
	Gutt		Jente		Gutt		Jente		Gutt		Jente		Gutt		Jente	
	9-12 år	13-16 år	9-12 år	13-16 år	9-12 år	13-16 år	9-12 år	13-16 år	9-12 år	13-16 år	9-12 år	13-16 år	9-12 år	13-16 år	9-12 år	13-16 år
Venner									20	51	33	70	17	43	27	64
Mor									43	21	50	34	40	29	53	35
Far									40	21	41	19	29	20	20	14
Søsken									8	13	10	15	7	11	13	16
Andre									4	5	3	6	4	7	2	6
Snakker ikke med noen									7	13	3	5	14	12	5	7
Vet ikke									21	10	13	5	22	21	17	8

Tenk på en vanlig dag- omtrent hvor mye tid bruker du på Internett?	2003				2006				2008				2010			
	Gutt		Jente		Gutt		Jente		Gutt		Jente		Gutt		Jente	
	9-12 år	13-16 år	9-12 år	13-16 år	9-12 år	13-16 år	9-12 år	13-16 år	9-12 år	13-16 år	9-12 år	13-16 år	9-12 år	13-16 år	9-12 år	13-16 år
Mindre enn 30 min									15	8	19	6	17	9	27	8
0.5 - 1 t									18	13	25	18	16	14	18	11
1 - 1.5 t									17	15	13	15	13	13	8	11
1.5 - 2 t									7	12	5	15	12	11	10	14
2 - 3 t									7	17	5	17	13	18	7	21
3 - 4 t									3	7	3	12	4	10	3	11
4 t el mer									4	19	1	13	6	17	6	19
Bruker ikke									2	0	1	0	2	1	2	1
Vet ikke									15	6	15	4	16	6	20	5

Tenk på en vanlig dag- omtrent hvor mye tid bruker du på TV-titting?	2003				2006				2008				2010			
	Gutt		Jente		Gutt		Jente		Gutt		Jente		Gutt		Jente	
	9-12 år	13-16 år	9-12 år	13-16 år	9-12 år	13-16 år	9-12 år	13-16 år	9-12 år	13-16 år	9-12 år	13-16 år	9-12 år	13-16 år	9-12 år	13-16 år
Mindre enn 30 min									12	10	12	7	14	10	17	9
0.5 - 1 t									23	13	17	18	17	15	18	16
1 - 1.5 t									14	19	22	26	13	16	12	15
1.5 - 2 t									6	17	8	14	12	17	10	17
2 - 3 t									11	15	9	19	16	18	14	22
3 - 4 t									4	8	1	8	4	7	5	10
4 t el mer									3	9	3	5	10	8	5	7
Bruker ikke									0	2	0	0	1	1	2	1
Vet ikke									12	6	14	2	12	7	18	3

Tenk på en vanlig dag- omtrent hvor mye tid bruker du på DVD/video?	2003				2006				2008				2010			
	Gutt		Jente		Gutt		Jente		Gutt		Jente		Gutt		Jente	
	9-12 år	13-16 år	9-12 år	13-16 år	9-12 år	13-16 år	9-12 år	13-16 år	9-12 år	13-16 år	9-12 år	13-16 år	9-12 år	13-16 år	9-12 år	13-16 år
Mindre enn 30 min									16	21	17	28	17	24	17	25
0.5 - 1 t									9	13	11	8	10	14	13	8
1 - 1.5 t									10	11	9	9	11	8	10	8
1.5 - 2 t									7	8	7	6	11	8	8	5
2 - 3 t									11	7	5	3	10	4	6	4
3 - 4 t									4	2	1	1	2	2	1	2
4 t el mer									1	3	0	1	5	3	2	2
Bruker ikke									6	9	5	15	12	14	15	16
Vet ikke									20	19	25	23	23	24	30	30

Tenk på en vanlig dag- omtrent hvor mye tid bruker du på Elektroniske spill (PC, spillkonsoll eller håndholdt)?	2003				2006				2008				2010			
	Gutt		Jente		Gutt		Jente		Gutt		Jente		Gutt		Jente	
	9-12 år	13-16 år	9-12 år	13-16 år	9-12 år	13-16 år	9-12 år	13-16 år	9-12 år	13-16 år	9-12 år	13-16 år	9-12 år	13-16 år	9-12 år	13-16 år
Mindre enn 30 min																
0.5 - 1 t									13	18	20	37	19	13	28	30
1 - 1.5 t									13	17	15	14	19	15	12	7
1.5 - 2 t									15	14	8	4	12	14	8	4
2 - 3 t									7	7	4	4	9	13	4	4
3 - 4 t									9	10	0	2	9	16	3	1
4 t el mer									3	6		1	6	7	1	0
Bruker ikke									5	10		0	8	10	2	1
Vet ikke									2	2	5	13	4	5	14	30
									15	8	29	13	15	8	28	23

Tenk på en vanlig dag- omtrent hvor mye tid bruker du på Lekser?	2003				2006				2008				2010			
	Gutt		Jente		Gutt		Jente		Gutt		Jente		Gutt		Jente	
	9-12 år	13-16 år	9-12 år	13-16 år	9-12 år	13-16 år	9-12 år	13-16 år	9-12 år	13-16 år	9-12 år	13-16 år	9-12 år	13-16 år	9-12 år	13-16 år
Mindre enn 30 min																
0.5 - 1 t									15	11	11	7	29	20	24	11
1 - 1.5 t									27	32	29	22	29	24	27	21
1.5 - 2 t									16	18	17	26	12	17	16	17
2 - 3 t									6	11	10	18	8	13	8	24
3 - 4 t									5	11	5	13	6	11	6	13
4 t el mer									0	0	1	7	1	4	1	5
Bruker ikke										4	1	3	2	3	1	2
Vet ikke									1	3	0	1	2	3	2	2
									14	8	14	2	11	7	16	6

Tenk på en vanlig dag- omtrent hvor mye tid bruker du på å være sammen med venner?	2003				2006				2008				2010			
	Gutt		Jente		Gutt		Jente		Gutt		Jente		Gutt		Jente	
	9-12 år	13-16 år	9-12 år	13-16 år	9-12 år	13-16 år	9-12 år	13-16 år	9-12 år	13-16 år	9-12 år	13-16 år	9-12 år	13-16 år	9-12 år	13-16 år
Mindre enn 30 min																
0.5 - 1 t									4	4	7	2	6	6	4	5
1 - 1.5 t									5	3	8	7	7	9	9	6
1.5 - 2 t									11	10	9	7	10	11	8	9
2 - 3 t									7	11	7	15	10	14	8	12
3 - 4 t									14	23	13	24	19	20	16	18
4 t el mer									9	15	10	12	11	11	11	10
Bruker ikke									11	20	11	18	20	16	20	24
Vet ikke									2	0		1	2	1	3	2
									17	10	18	10	16	13	22	12

Tenk på en vanlig dag- omtrent hvor mye tid bruker du på fritidsaktiviteter som musikkorps, idrett, foreninger eller	2003				2006				2008				2010			
	Gutt		Jente		Gutt		Jente		Gutt		Jente		Gutt		Jente	
	9-12 år	13-16 år	9-12 år	13-16 år	9-12 år	13-16 år	9-12 år	13-16 år	9-12 år	13-16 år	9-12 år	13-16 år	9-12 år	13-16 år	9-12 år	13-16 år
Mindre enn 30 min																
0.5 - 1 t									5	9	3	3	12	8	8	5
1 - 1.5 t									7	8	10	6	9	9	15	8
1.5 - 2 t									17	15	17	17	17	11	12	15
2 - 3 t									13	15	12	23	11	18	16	22
3 - 4 t									9	14	9	19	13	15	14	16
4 t el mer									1	6	5	9	5	5	4	5
Bruker ikke									5	11	2	7	6	8	3	7
Vet ikke									6	10	5	6	12	16	7	12
									15	11	16	8	15	10	22	10

Hva synes du om å bli intervjuet på denne måten?	2003				2006				2008				2010			
	Gutt		Jente		Gutt		Jente		Gutt		Jente		Gutt		Jente	
	9-12 år	13-16 år	9-12 år	13-16 år	9-12 år	13-16 år	9-12 år	13-16 år	9-12 år	13-16 år	9-12 år	13-16 år	9-12 år	13-16 år	9-12 år	13-16 år
OK, ingen problemer	44	67	52	74	46	69	47	73	55	66	49	75	45	56	44	62
Ganske ok	17	13	15	20	15	12	16	11	17	21	23	18	22	23	30	26
Litt negativt	6	3	3	2	2	6	2	3	5	5	4	3	10	8	9	5
Veldig negativt	1	6	1	2	2	8	3	3	2	3	1		6	7	2	3
Vet ikke	13	5	18	3	10	2	5	1	13	4	15	4	16	6	14	4



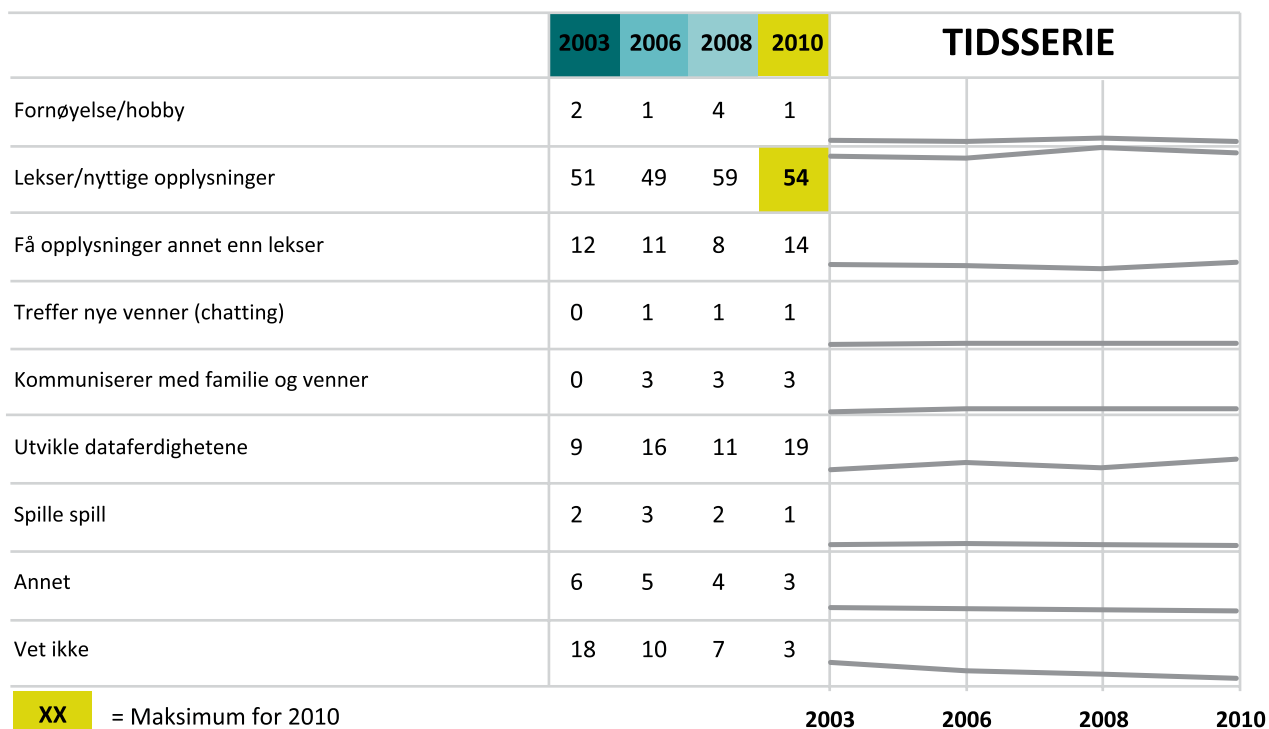
VEDLEGG 2: TIDSSERIER FOR FORELDREUNDERSØKELSENE 2003-2010

Tabeller og figurer som sammenligner resultater fra undersøkelsene gjennomført i 2003, 2006, 2008 og 2010.

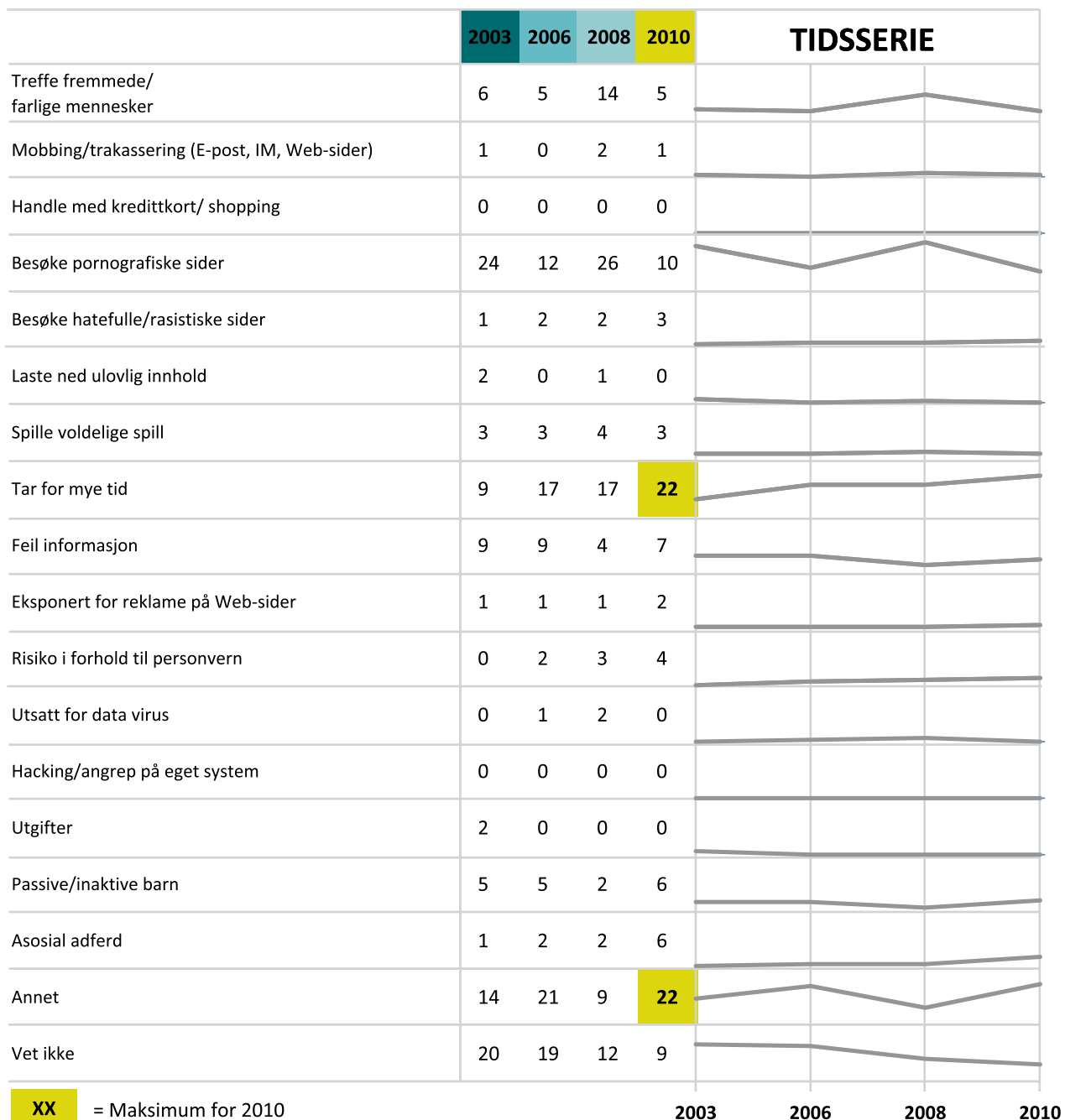
Undersøkelsen mot foreldre som har barn i alderen 6 til 16 år ble gjennomført ved bruk av telefonintervju. I tillegg til å være foreldre er utvalget begrenset til de som har tilgang på internett hjemme. Det ble gjennomført 1000 intervju.

Det er gjennom årene gjort en del endringer i undersøkelsen når det gjelder spørsmålsformuleringer og svarkategorier. Dette må tas i betraktning ved tolkninger av enkelte tidsserier. Tallene er oppgitt i prosent.

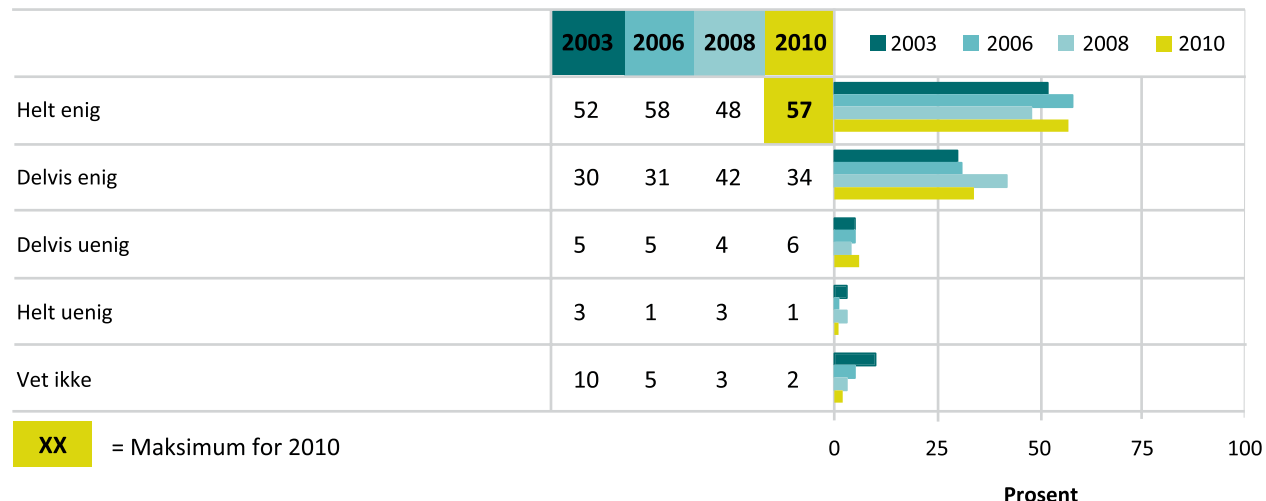
Hva synes du er den STØRSTE fordelene ved at ditt barn bruker Internett? UHJULPET



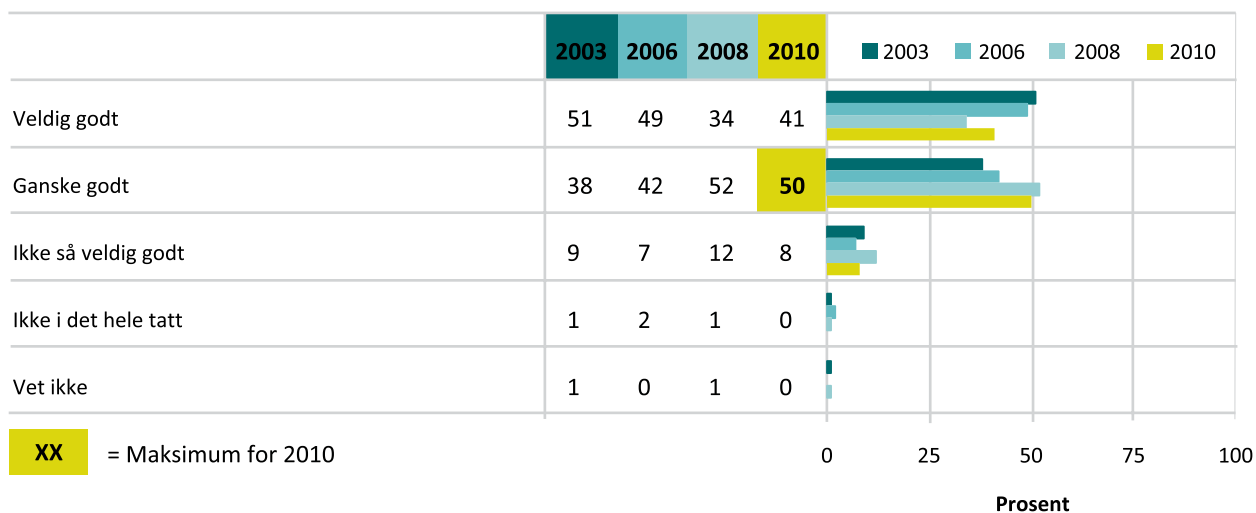
Hva synes du er den STØRSTE ulempen ved at ditt barn bruker Internett? UHJULPET



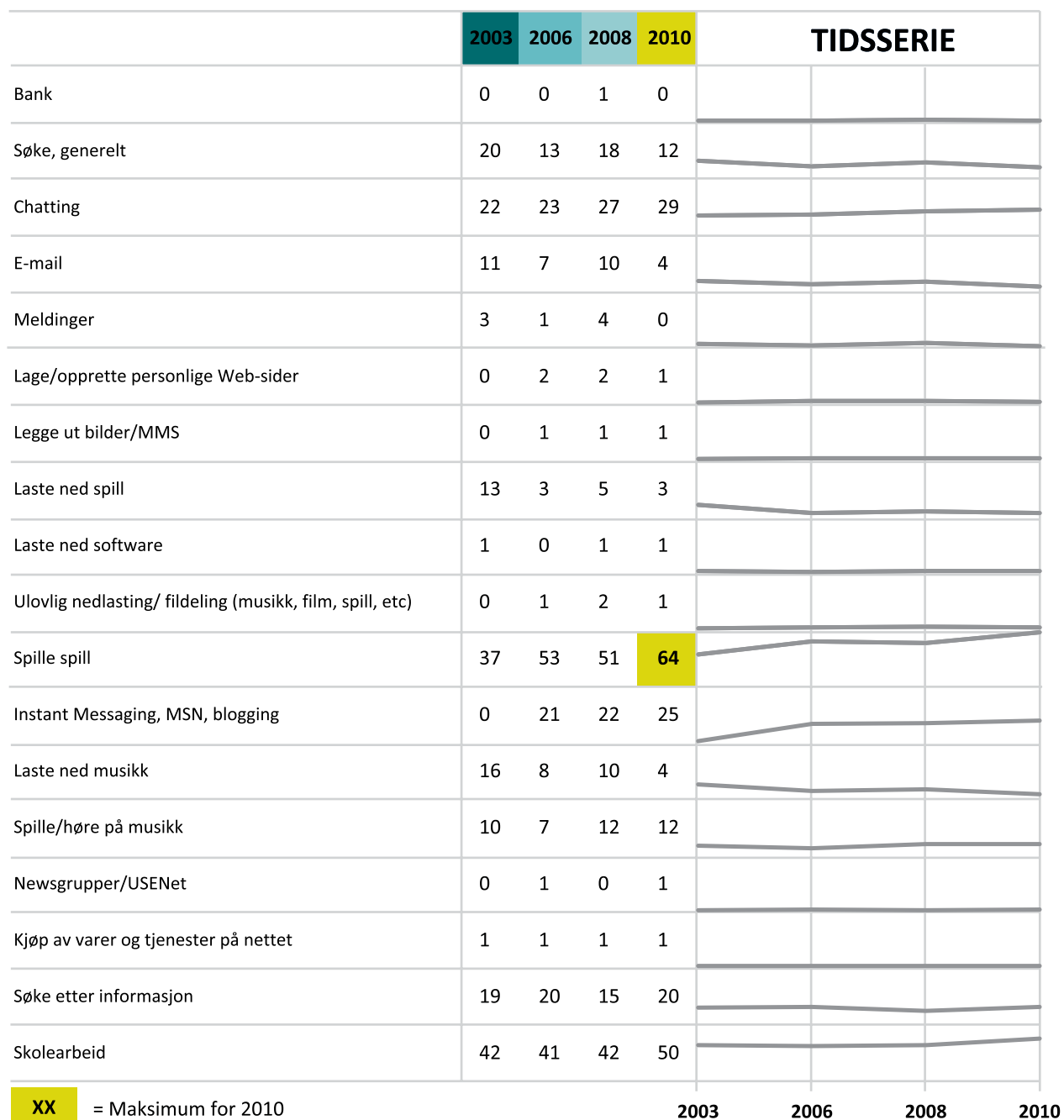
Fordelen ved å bruke Internett er større enn ulempen for barnet ditt. Er du ...? LES OPP



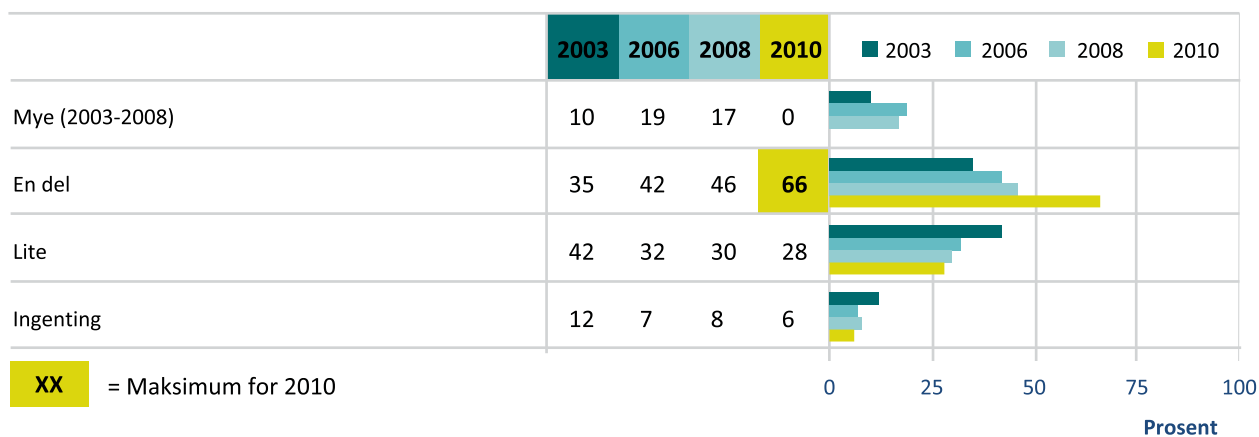
Hvor godt kjenner du til ditt barns bruk av Internett? LES OPP



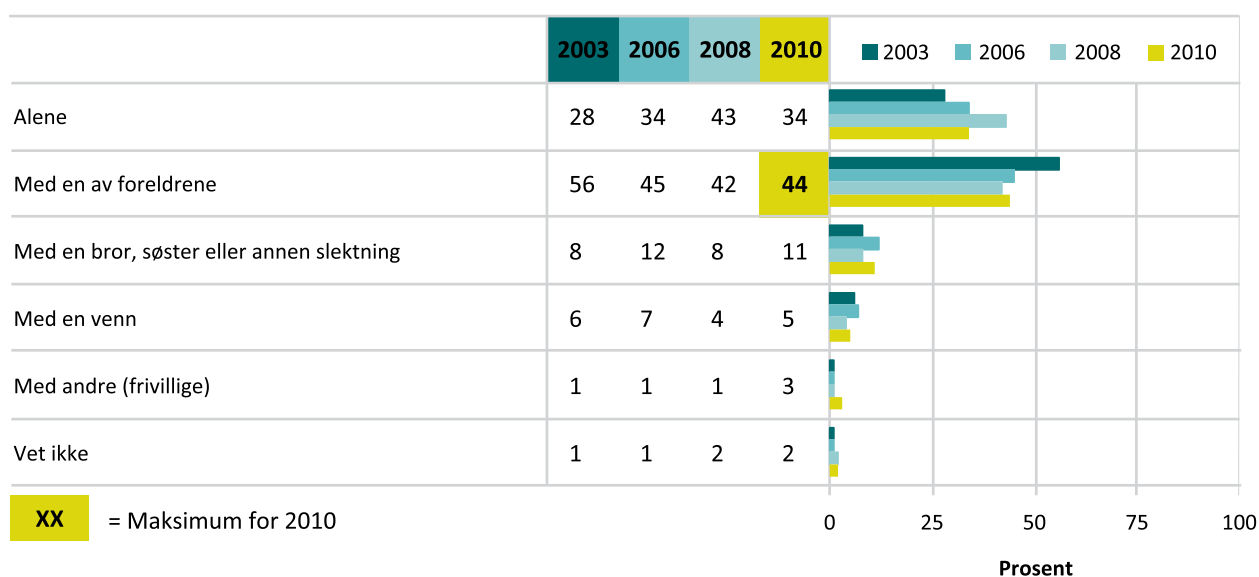
Spørsmål: Vet du hva barnet ditt bruker Internett til? UHJULPET. FLERE SVAR MULIG.



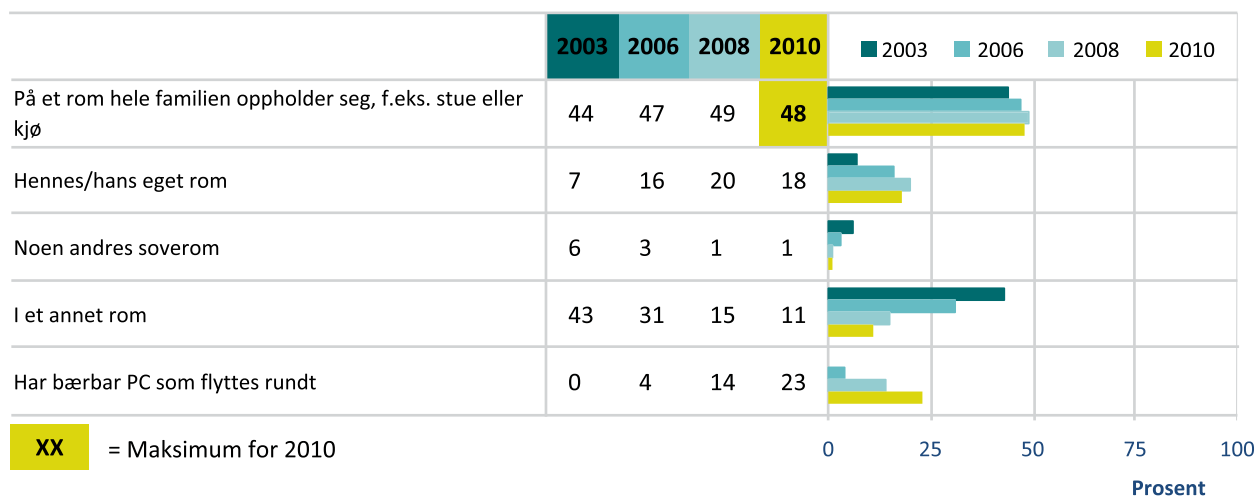
Hvor mye vil du si at du snakker med ditt barn om trygg bruk av Internett? Snakker du... LES OPP



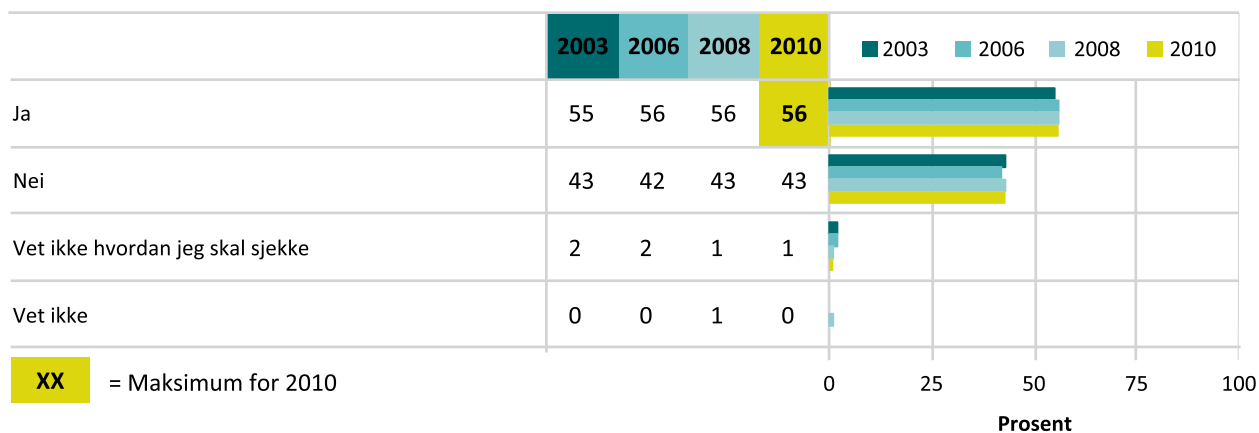
Når ditt barn bruker Internett hjemme, er han/hun som regel ... LES OPP



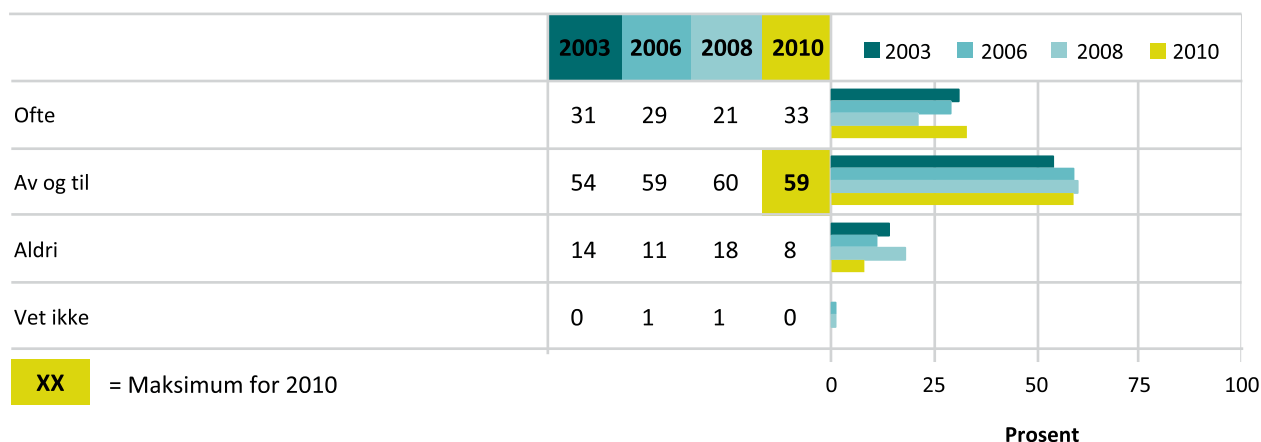
Når ditt barn bruker Internett hjemme, hvor står PC'n som ditt barn benytter mest. Står den ... LES OPP



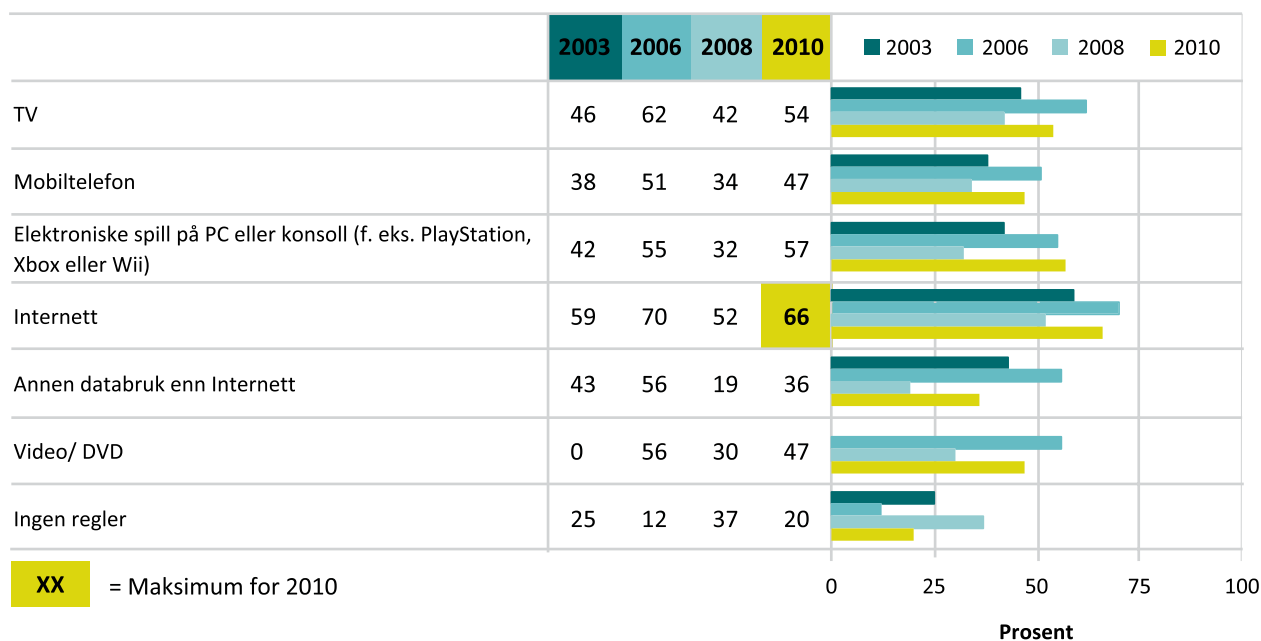
Har du, i løpet av det siste året (noen gang 2003-2008), sjekket nettleserens bokmerker eller logg for å kontrollere hvilke sider barnet ditt har besøkt?



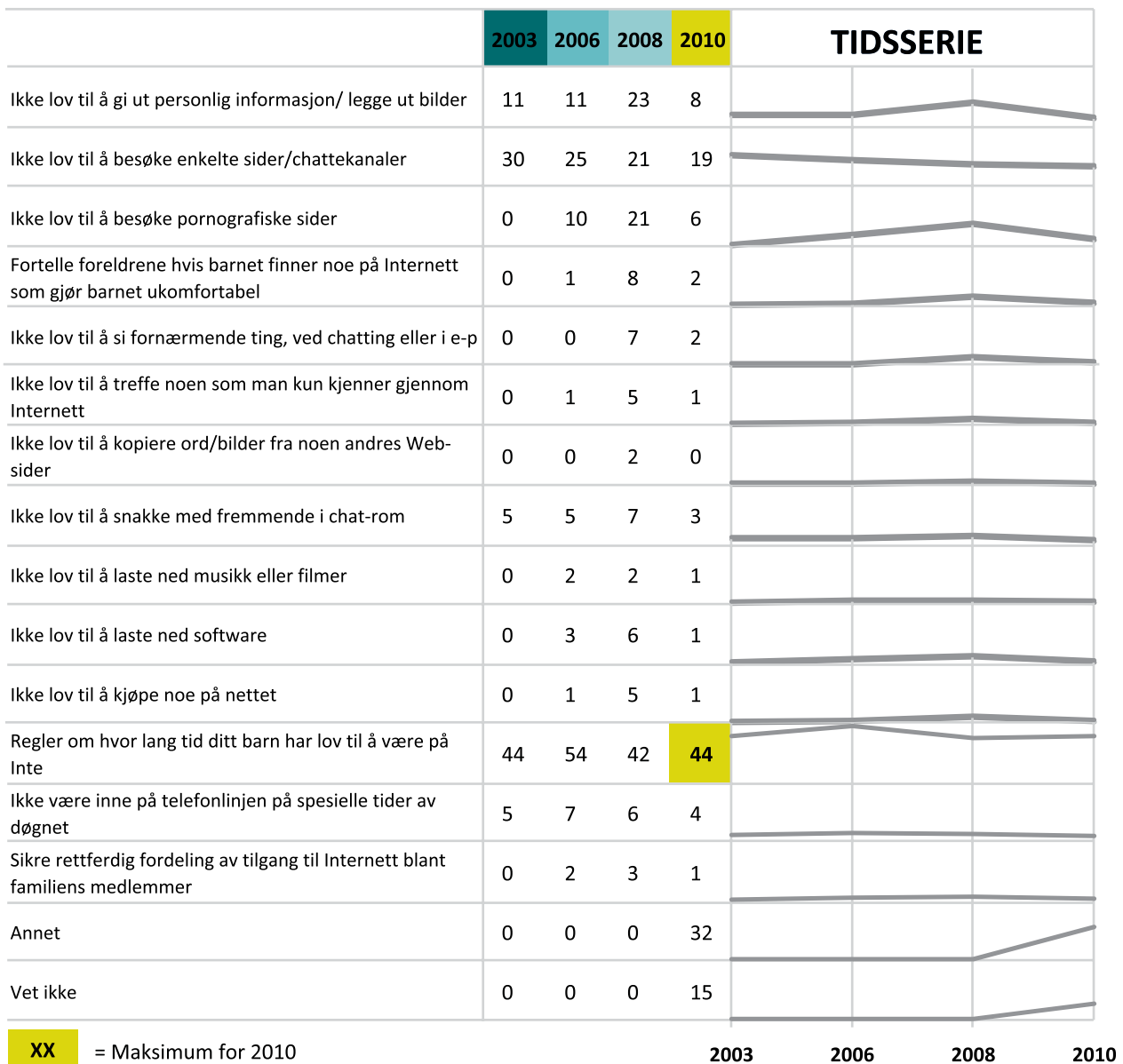
Hvor ofte sitter du sammen med ditt barn når han/hun er inne på Internett? LES OPP



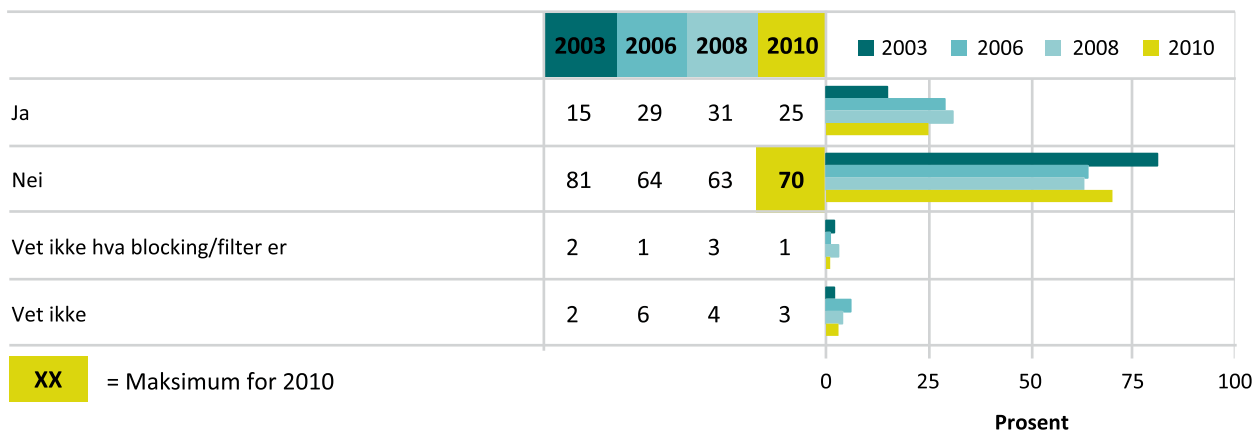
Spørsmål: Har du satt opp noen regler for bruk av følgende ting i deres hjem? LES OPP. FLERE SVAR MULIG.



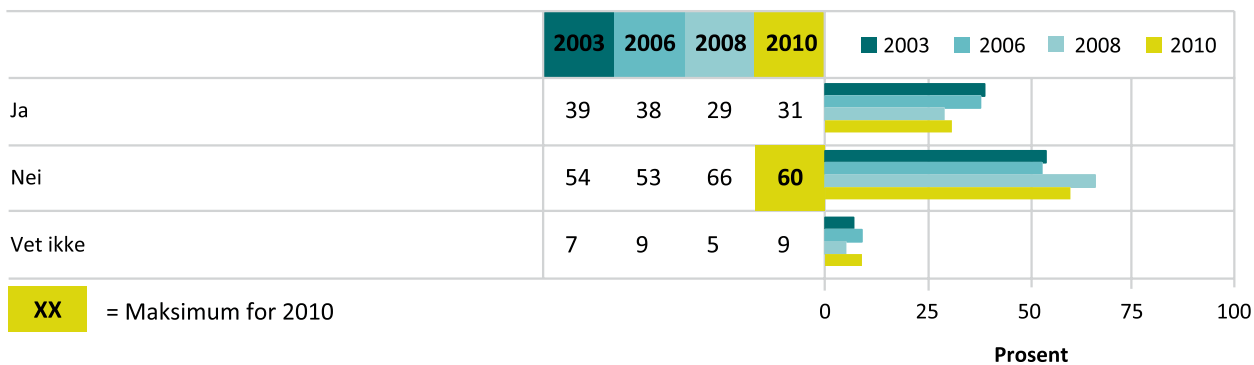
Spørsmål: Hvilke regler har du satt opp for ditt barns bruk av internett? UHJULPET. FLERE SVAR MULIG.



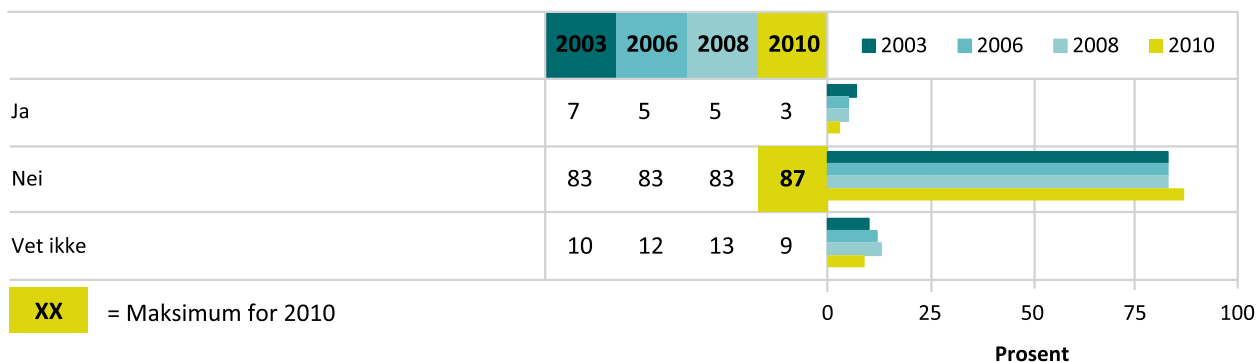
Bruker du noen form for filter eller blokkeringsprogramvare på PC for å begrense ditt barns tilgang til enkelte internettsider?



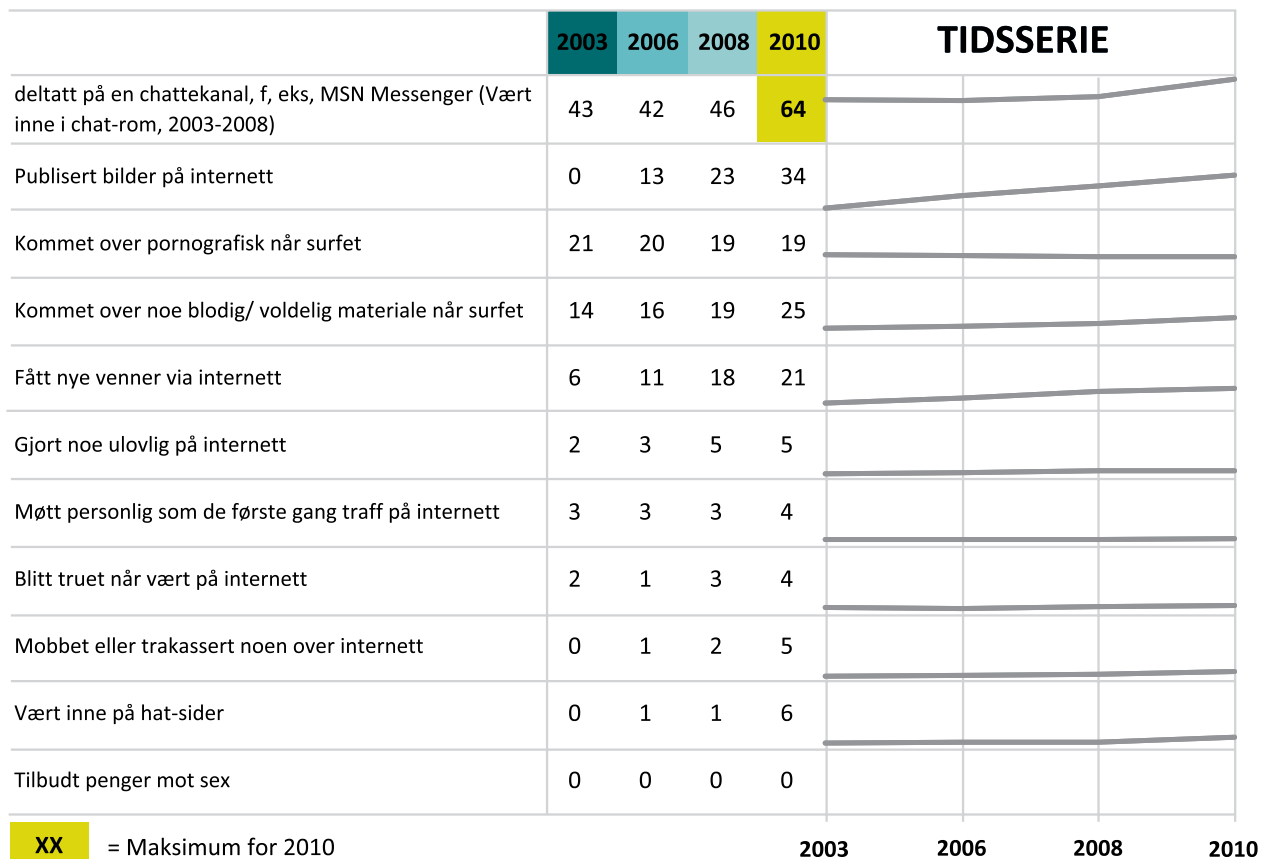
Får barnet ditt lov til å delta i spill, spørrekonkurranser, undersøkelser eller andre tilsvarende aktiviteter på web-sider som er kommersielt rettet mot barn?



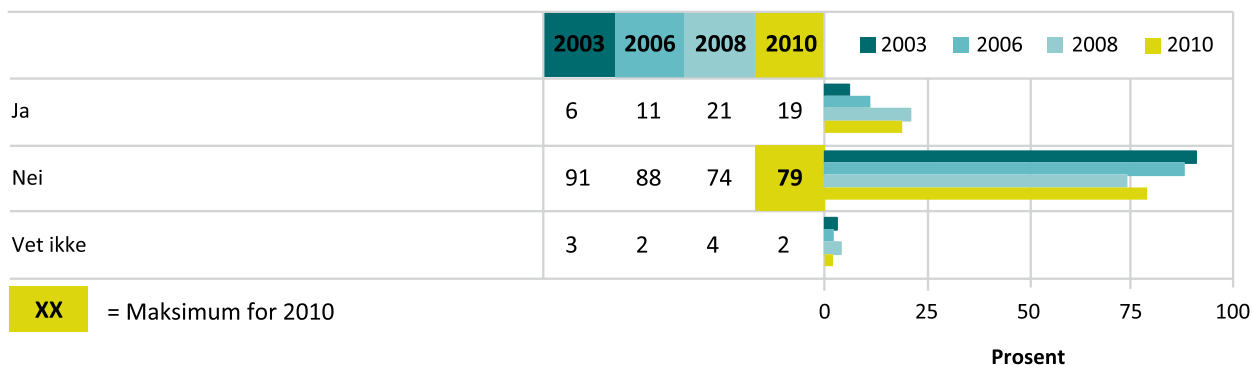
Har ditt barn, i løpet av det siste året, fått tilsendt pornografisk materiale via Internett?



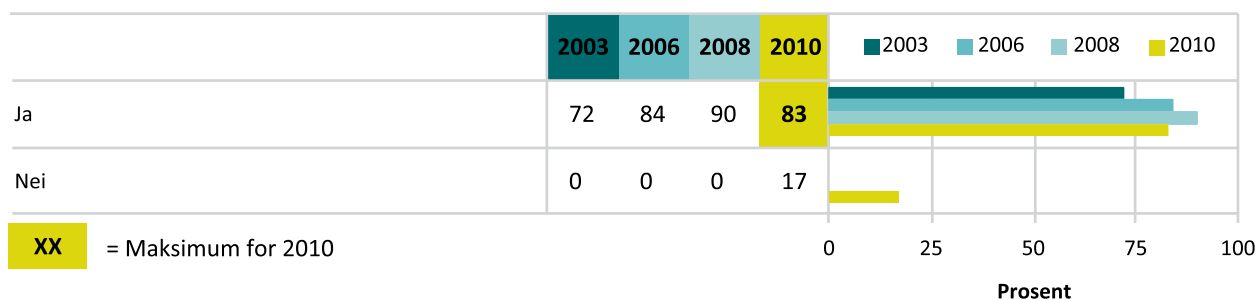
Har ditt barn noen gang ... (Ja)



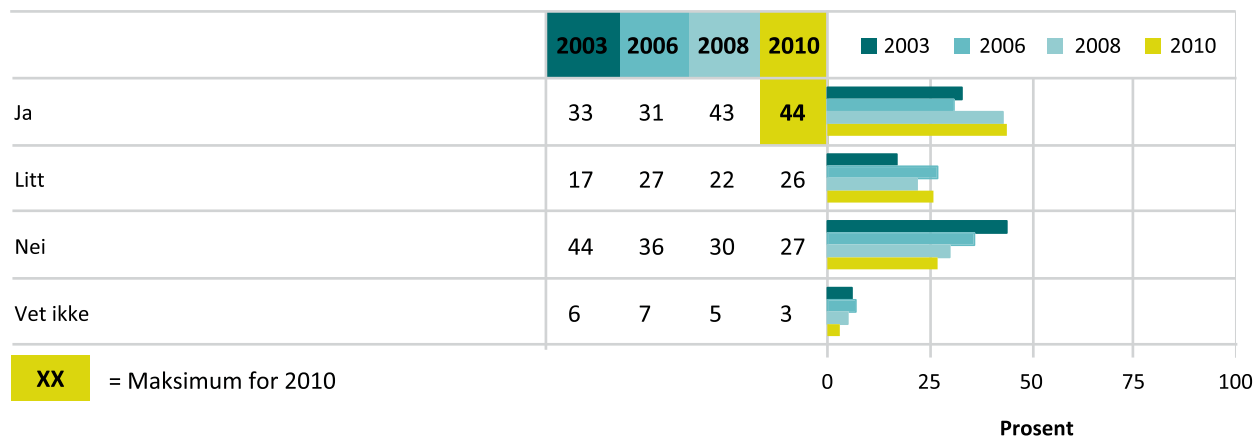
Har ditt barn sin egen Web-side/blogg på Internett? (blogg lagt til i 2006)



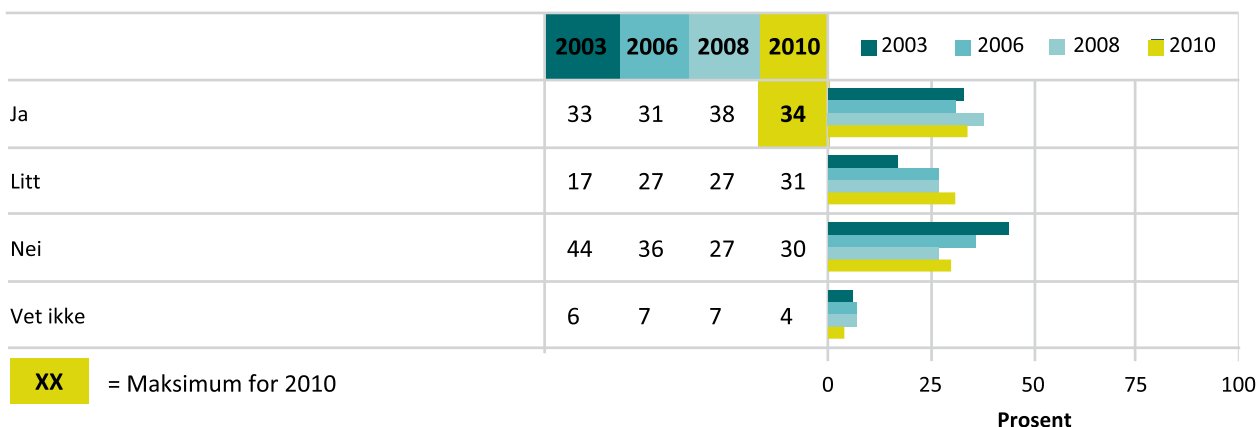
Har du, i løpet av det siste året (noen gang, 2003-2008), vært inne og sett på ditt barns Web-side/blogg på Internett?



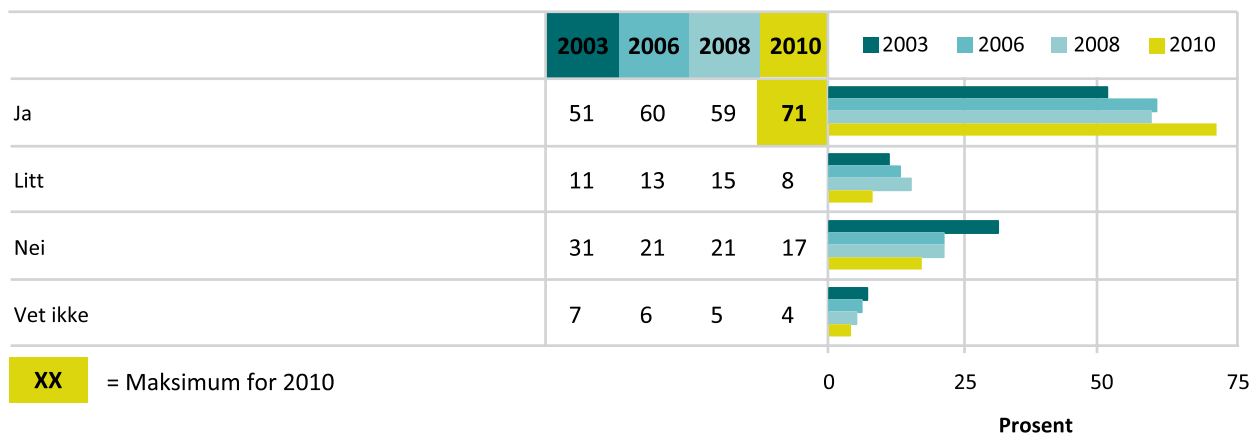
Tror du ditt barn har lært hvordan han/hun skal beskytte sitt personvern på Internett? LES OPP



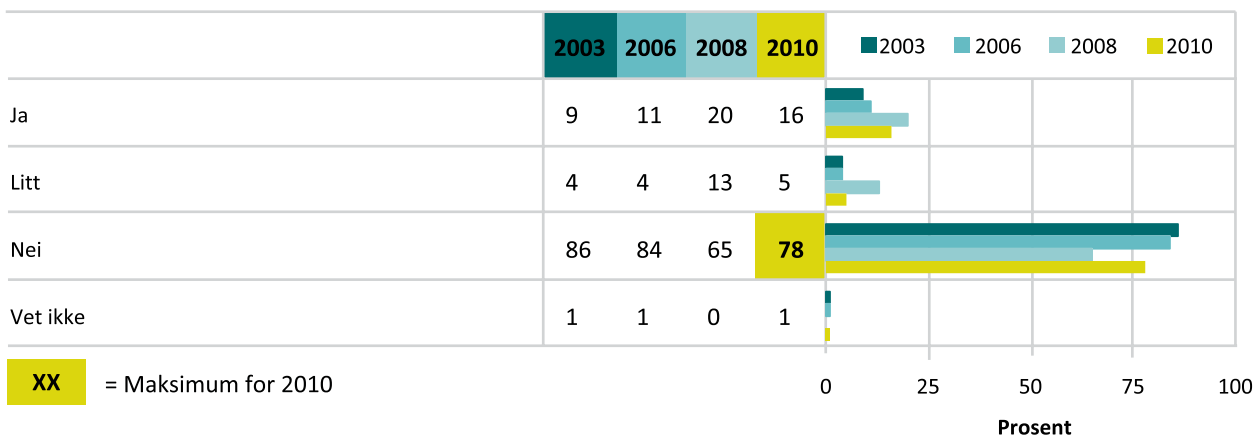
Tror du ditt barn har lært hvordan han/hun skal vurdere om informasjonen på Internett er til å stole på eller ikke? LES OPP



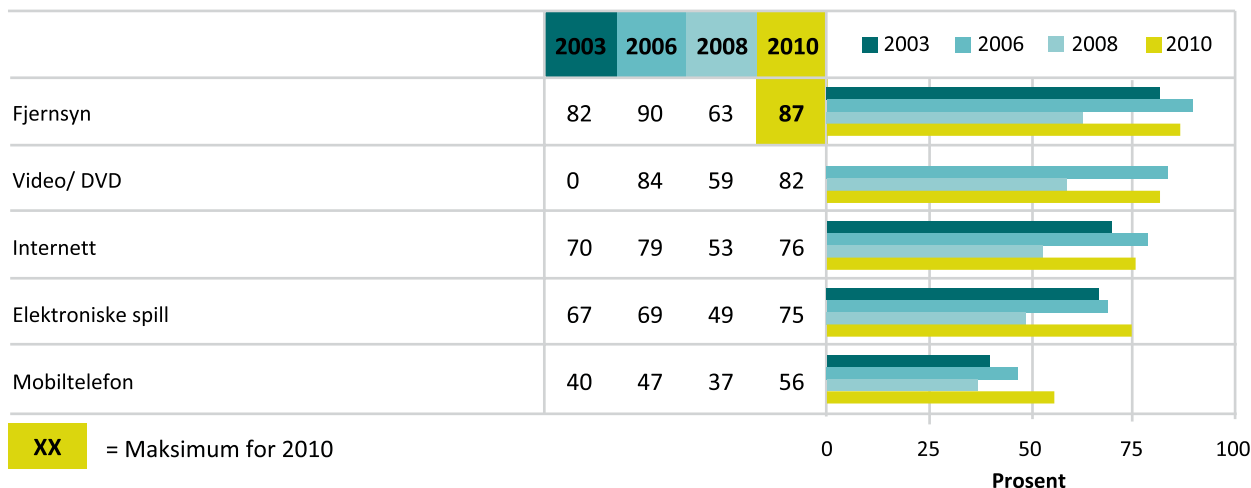
Tror du barnet ditt har lært hva det skal gjøre dersom det dukker opp ting på internett som får det til å føle seg ukomfortabelt eller uvel?



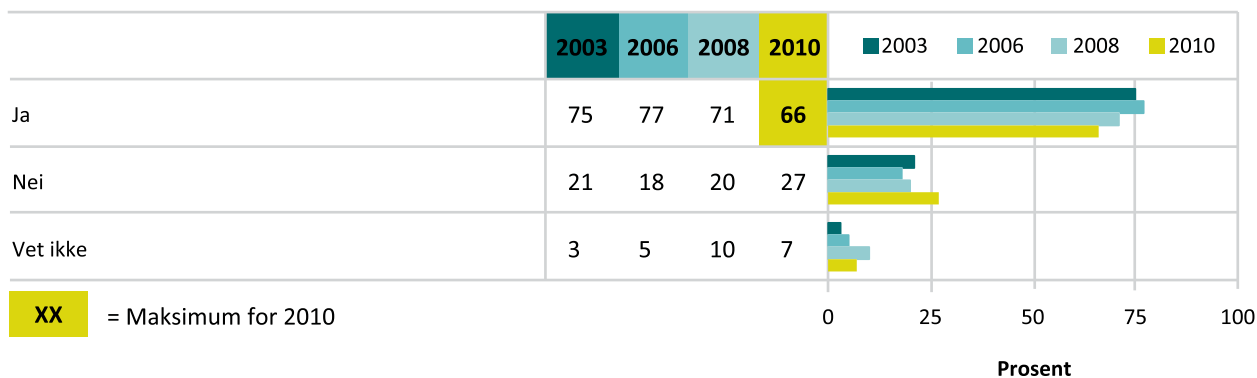
Har barnet ditt, i løpet av det siste året (Snakker ditt barn noen gang, 2003-2008), snakket om situasjoner på Internett som får han/henne til å føle seg ukomfortabel/uvel? LES OPP



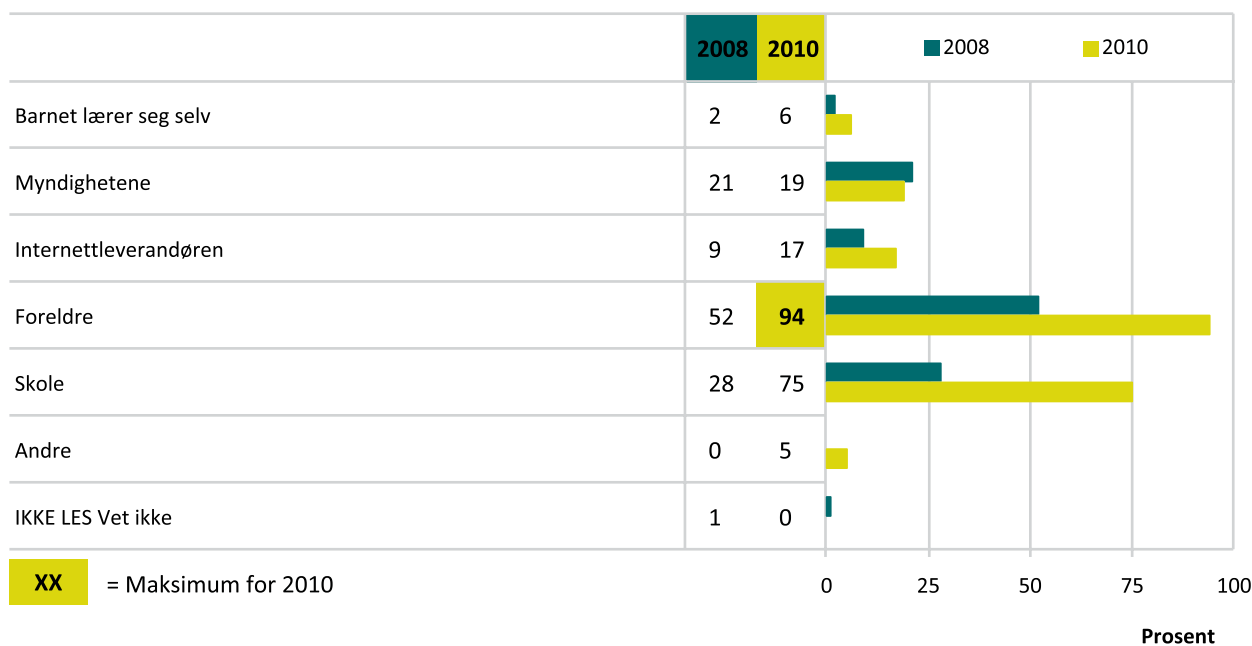
Hvor mye tilsyn har du når det gjelder... Kun Mye og Noe tilsyn



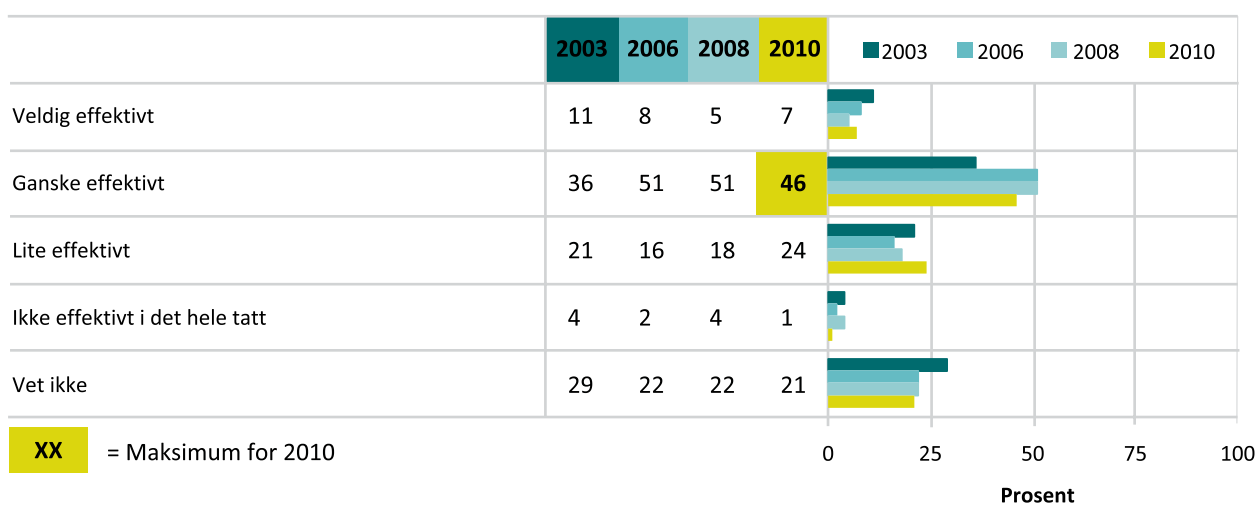
Synes du noen skulle være ansvarlig for å håndtere og overvåke innholdet på Internett?



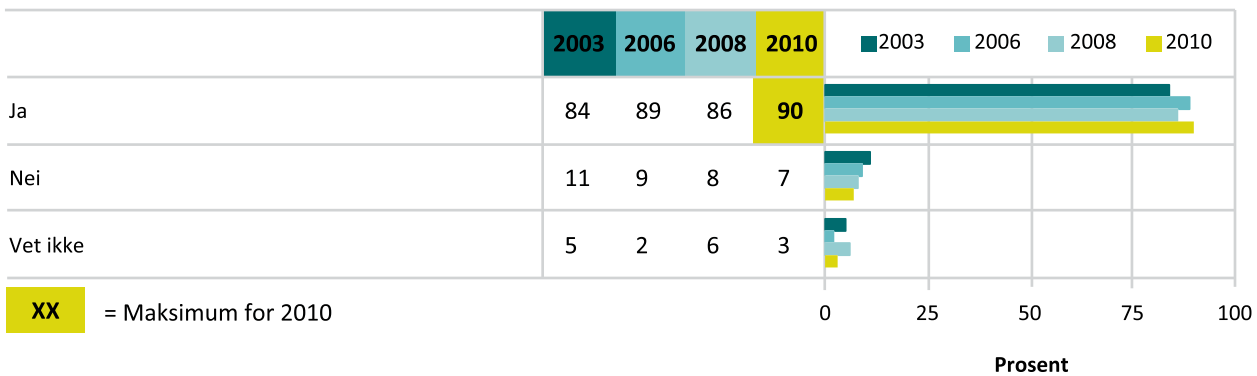
Spørsmål: Hvem synes du bør være ansvarlig for å lære barnet ditt om trygg bruk av internett og mobiltelefon? LES OPP. FLERE SVAR MULIG.



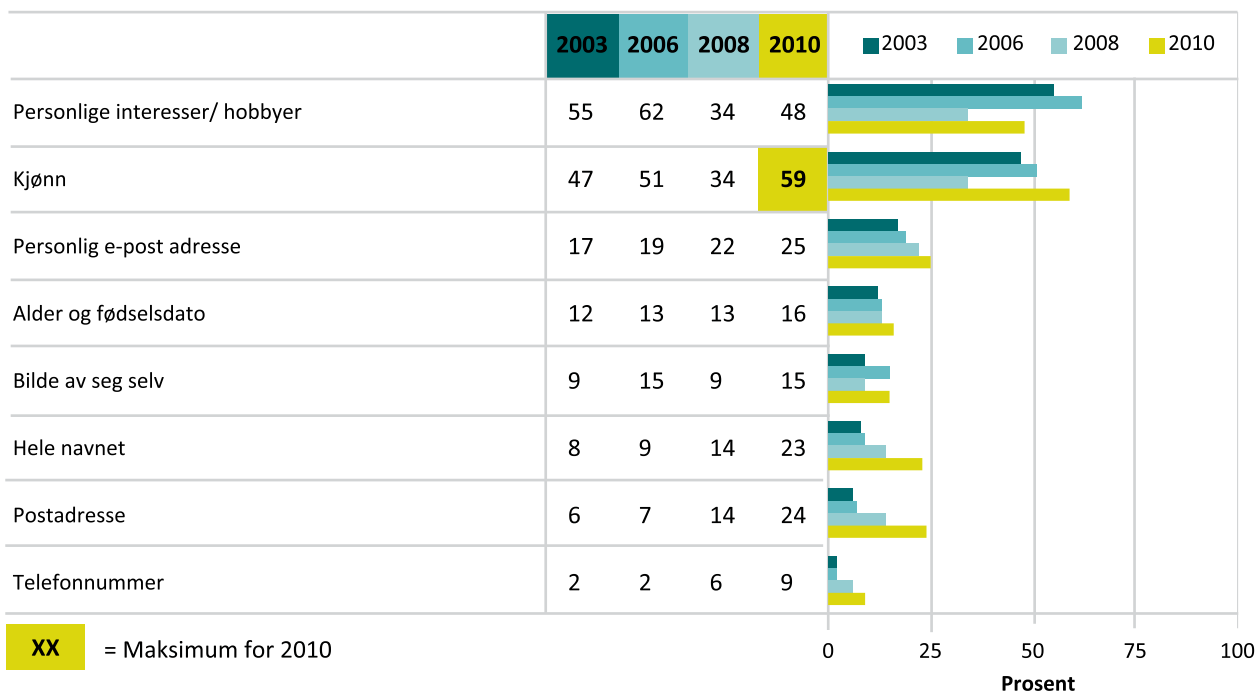
Hvor effektivt tror du filtre eller blokkeringsprogramvare på PC er til å begrense barns tilgang til uheldig innhold på internett? Er det ... LES OPP



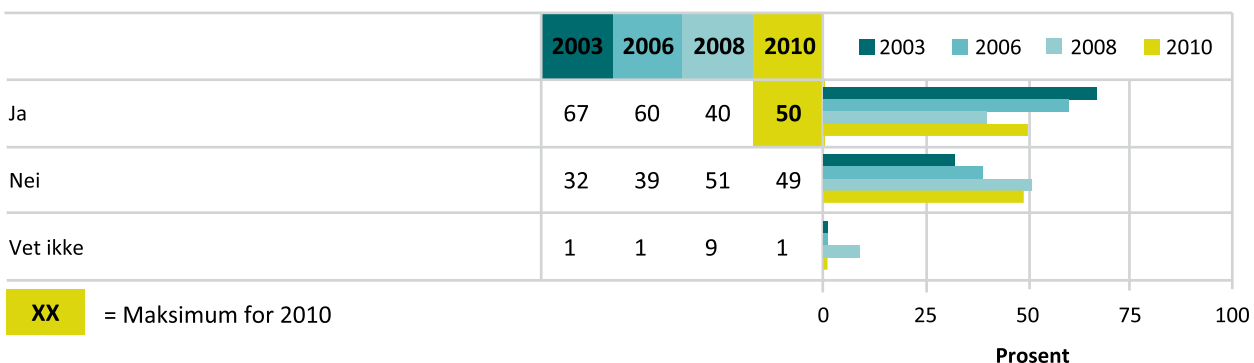
Synes du reklame rettet mot barn på Internett bør reguleres?



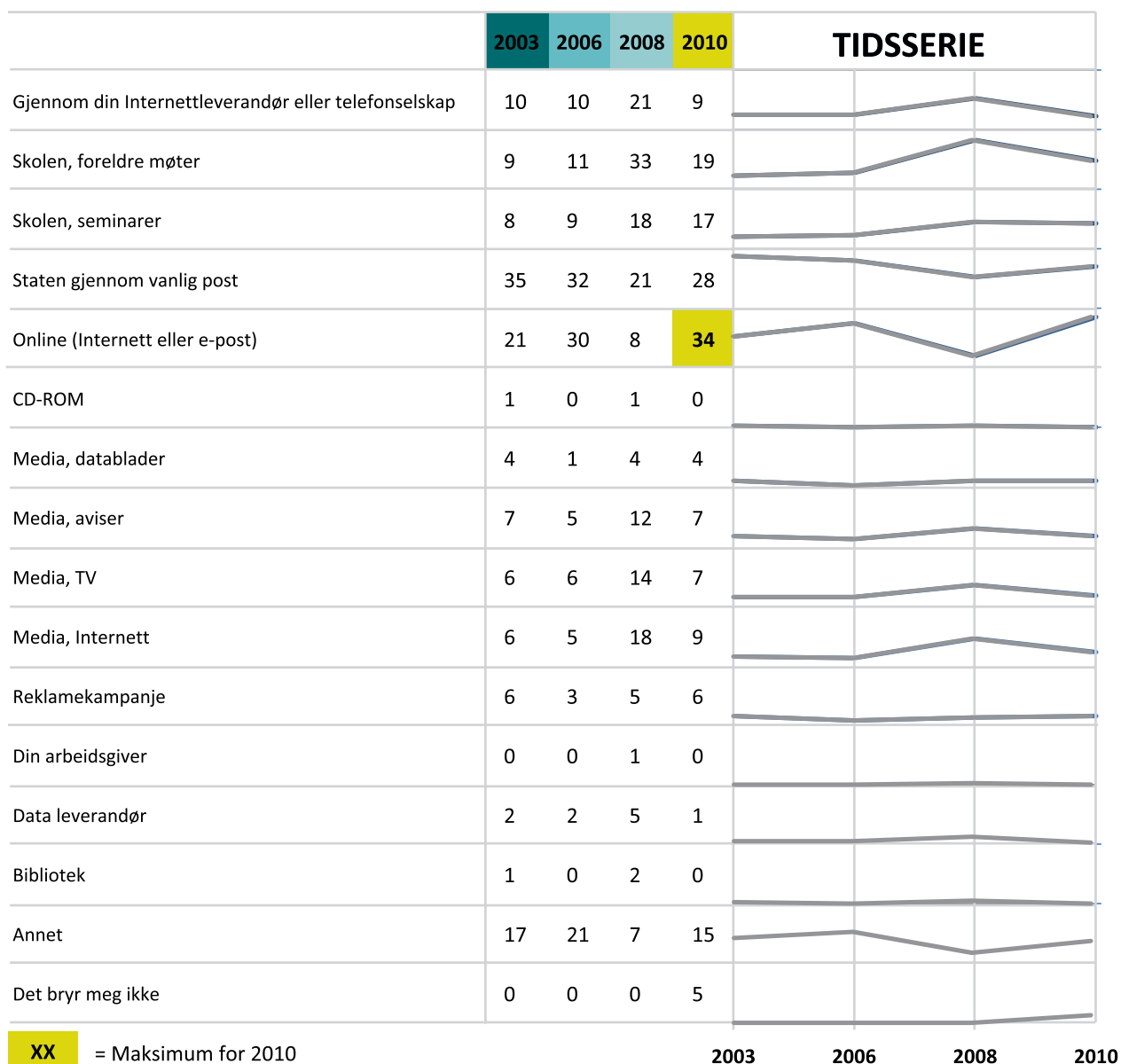
Ville du gitt ditt barn tillatelse til å legge ut følgende informasjon på internett for å kunne vinne en premie i en konkurranse



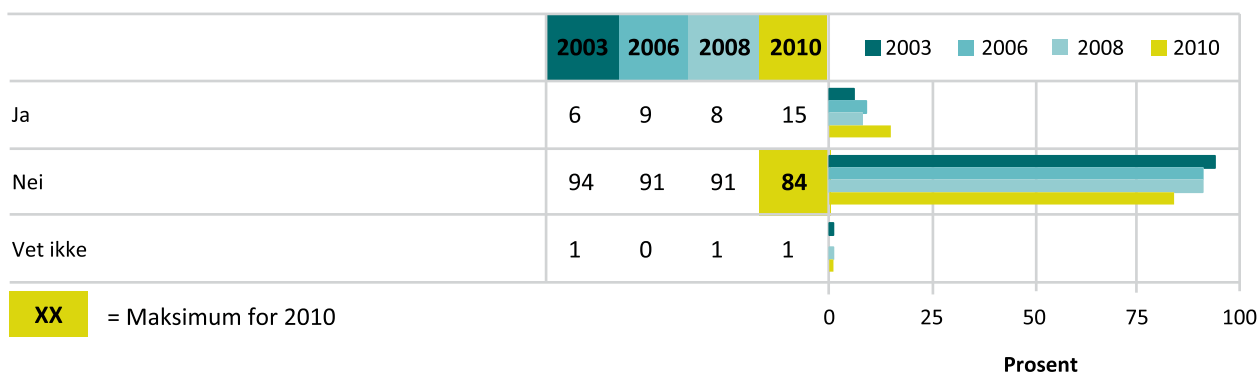
Føler du at du trenger mer informasjon om trygg bruk av Internett, spill og mobiltelefon?



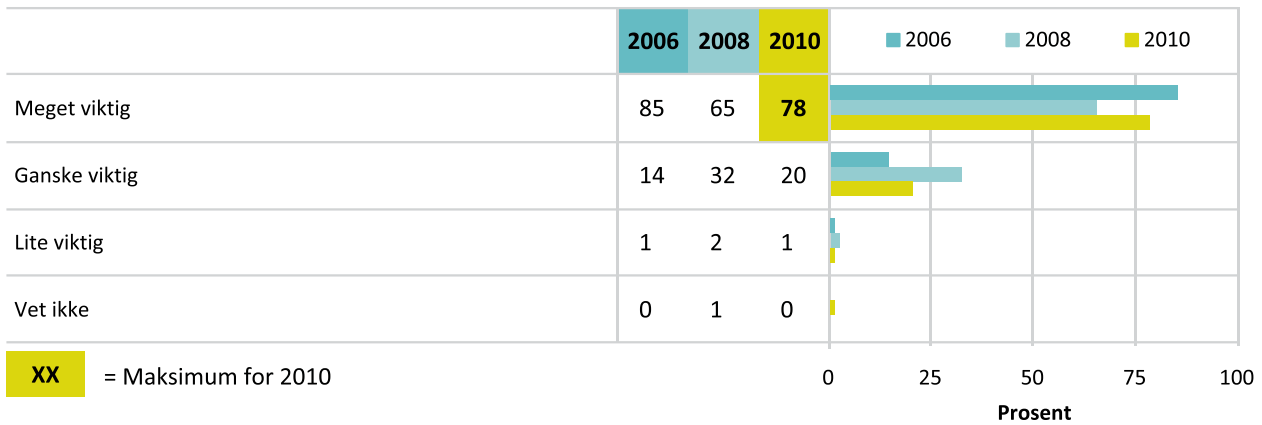
Spørsmål: Hvordan ville du ha foretrukket å motta informasjonen om trygg bruk av internett, spill og mobiltelefon? UHJULPET. FLERE SVAR MULIG.



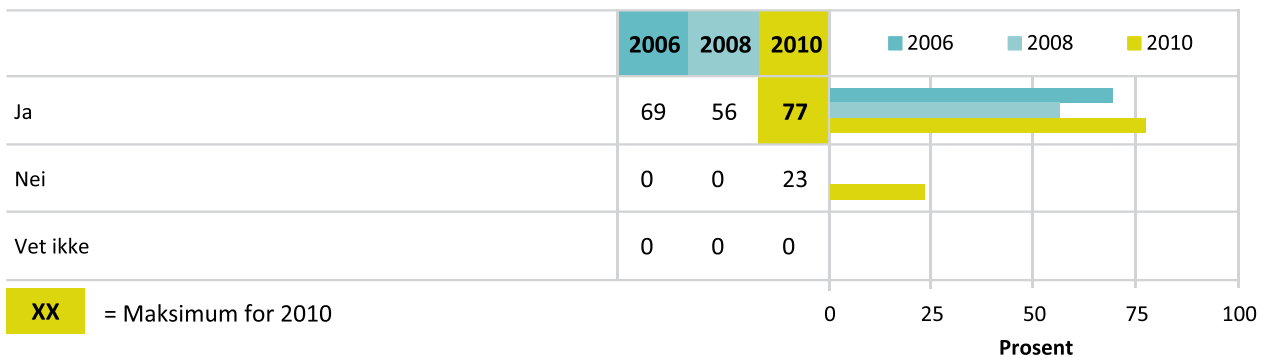
Har ditt barn noen gang spurt etter denne typen informasjon om trygg bruk av internett, spill og mobiltelefon?



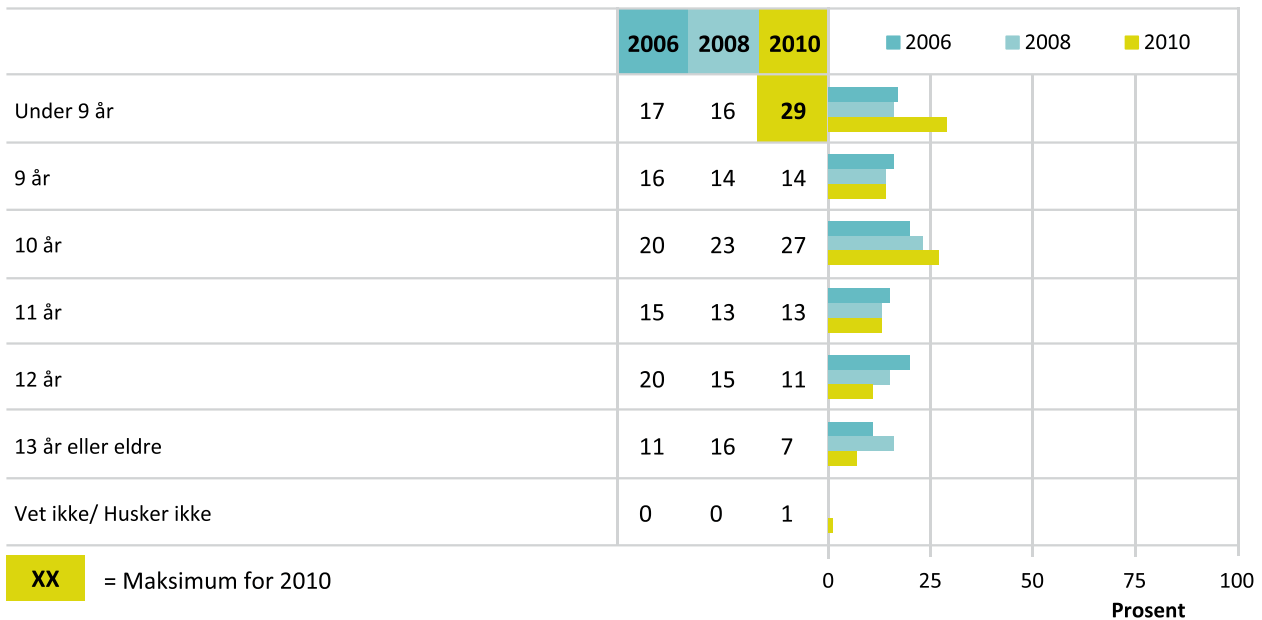
Hvor viktig er det at skolen gir opplæring av barna i trygg bruk av internett? Syner du det er... LES OPP



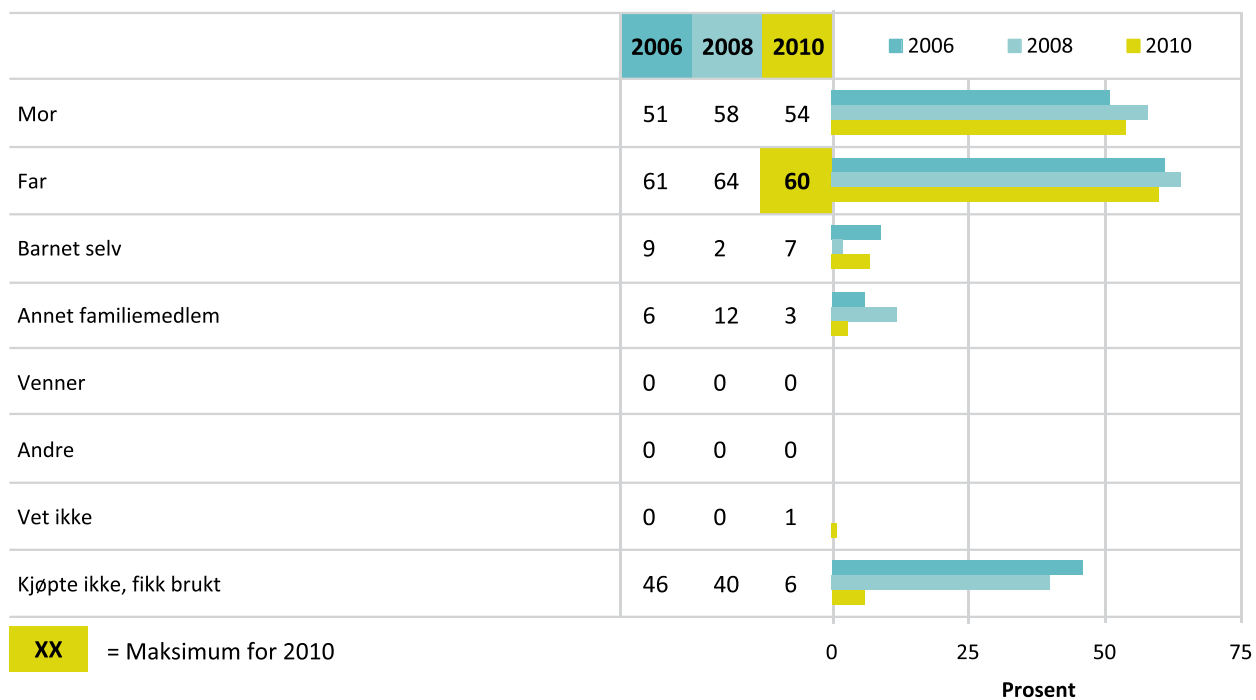
Har ditt barn en egen mobiltelefon?



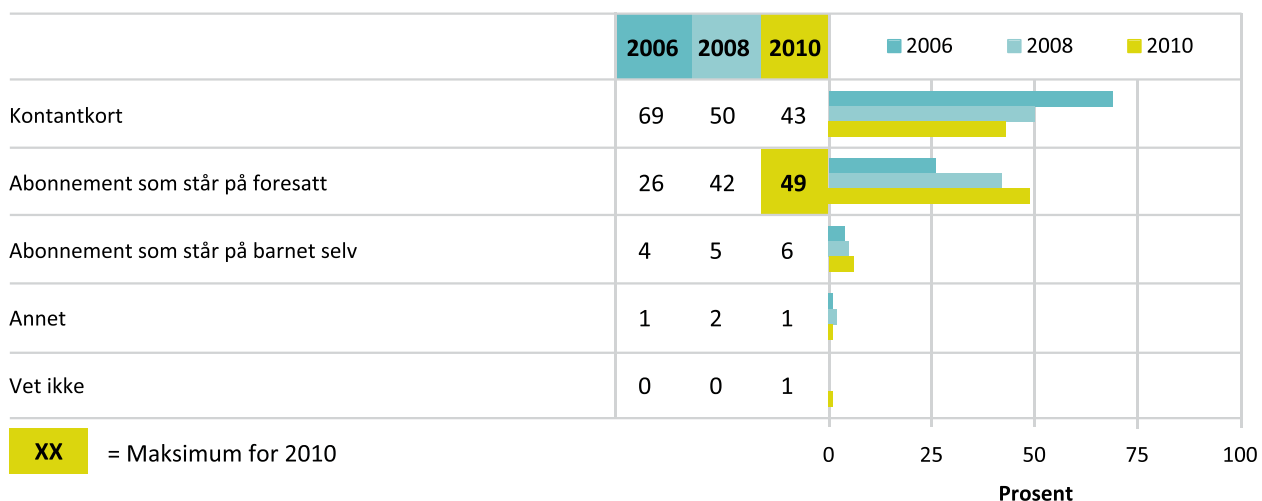
Hvor gammelt var barnet ditt når det fikk sin første mobiltelefon?



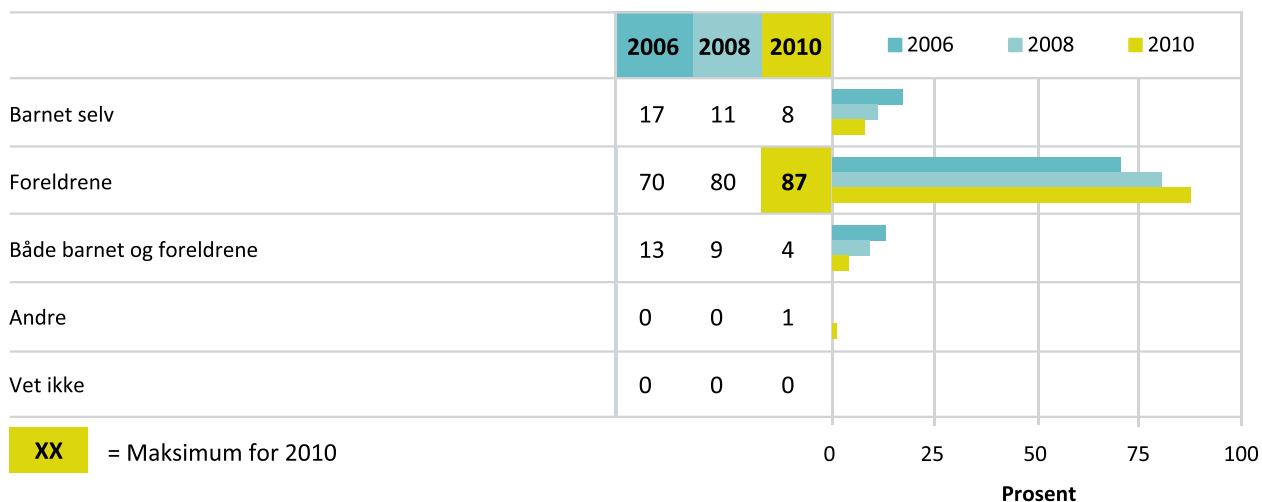
Spørsmål: Dersom barnet fikk ny mobiltelefon, hvem kjøpte den? FLERE SVAR MULIG



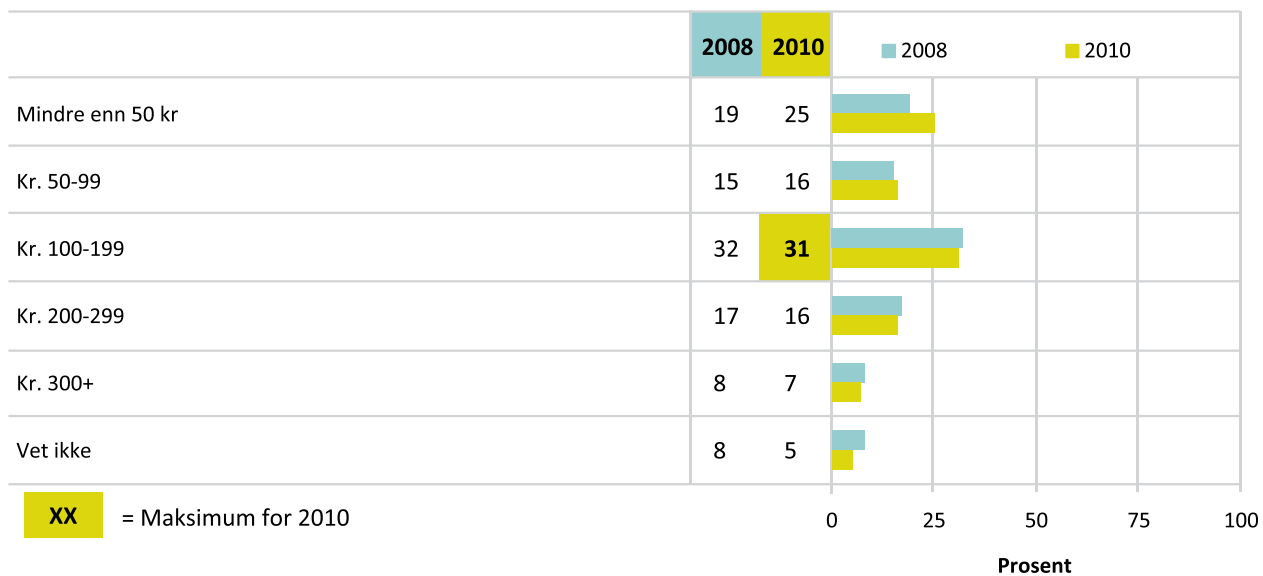
Hva slags type abonnement har barnet ditt til mobiltelefonen? Har det ... LES OPP



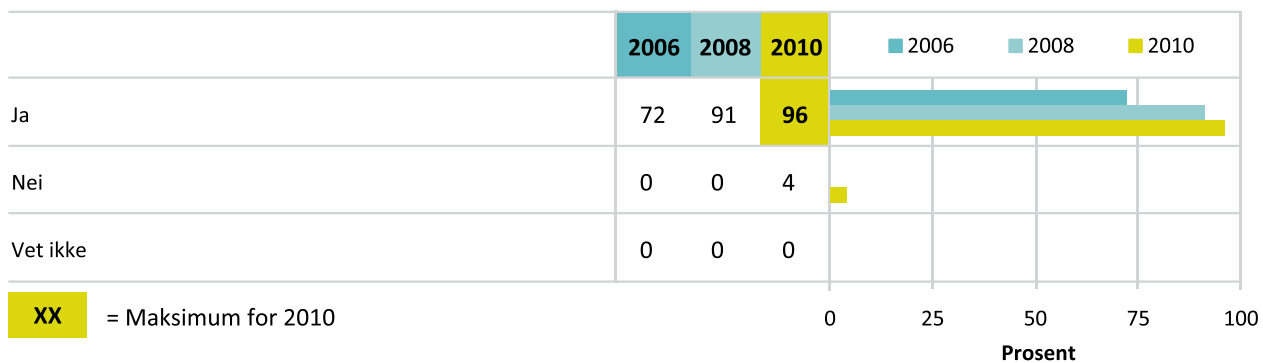
Hvem betaler for ditt barns mobilbruk?



Omtrent hvor mange kroner bruker ditt barn på mobiltelefonen pr måned?



Har barnet kamera på mobilen?



Spørsmål: Hva bruker barnet mobilen til? FLERE SVAR MULIG.

	2006	2008	2010	TIDSSERIE		
Snakke	59	66	83			
Sende	82	81	83			
Sende	6	13	8			
Ta	13	26	41			
Spille	1	6	13			
Surfe	0	0	1			
Spille	0	14	26			
Høre	0	2	2			
Se	0	0	0			
Chatte	0	2	0			
Kjøpe	2	0	1			
Andre	8	2	5			
Vet	1	2	1			

XX = Maksimum for 2010

2006 2008 2010

BARN OG DIGITALE MEDIER 2010

Medietilsynets rapport beskriver barn og unges bruk av digitale medier og tilgangen til dem. Rapporten gir også et bilde av utviklingen på disse områdene sammenliknet med 2003, 2006 og 2008. Hva gjør barn og unge på Internett? Hva spiller de?

Hvor utbredt er mobbing/trakassering via Internett og mobil?
Hvor utbredt er det å sende bilder og video av hverandre via Internett og mobil?

Hovedfunnene og de grafiske framstillingene blir presentert på en oversiktlig måte slik at stoffet skal være lett tilgjengelig. Rapporten er et aktuelt oppslagsverk for alle som jobber med barn og unge og som ønsker bedre forståelse for hva de unge gjør når de benytter PC, spill eller mobil.

Medietilsynet

Nygata 4

NO-1607 Fredrikstad

Telefon: 69 30 12 00

E-post: post@medietilsynet.no

Internett: www.medietilsynet.no og www.tryggbruk.no

Trygg bruk-prosjektet er det nasjonale koordineringsorganet for trygg bruk av digitale medier for barn og unge. Trygg bruk-prosjektet er en del av et EU-finansiert program som har som mål å fremme sikker bruk av Internett blant barn og unge. Trygg bruk-prosjektet administreres av Medietilsynet i Norge.



Co-funded by the
European Union

ins@fe